



FUNDACIÓN “ALMIRANTE CARLOS CONDELL”

MEMORIA ANUAL 2018

La Fundación “Almirante Carlos Condell” es una institución de derecho privado, sin fines de lucro, con personalidad jurídica propia otorgada por Decreto Ministerio de Justicia, N° 385 de fecha 11 de Mayo de 1984. Su Constitución y Estatutos fueron refrendados ante el Notario Público don Raúl Iván Perry Pefaur con fecha 18 de Abril de 1984.

De acuerdo a sus estatutos, la Fundación tiene por objeto fomentar el quehacer educacional y la investigación en todos sus niveles, así como la protección e incremento del patrimonio cultural de la nación chilena, con énfasis en todas aquellas materias relacionadas con las actividades marítimas en cualquiera de sus formas; pudiendo para los fines ya señalados, participar en la forma prevista por la ley, en la creación de universidades, institutos profesionales, centros de formación técnica; organismos técnicos de capacitación; institutos de estudios superiores no conducentes a otorgar grados académicos y establecimientos de educación media, básica y pre-básica, tanto nacionales como extranjeros.

Consecuente con los estatutos se han establecido los siguientes objetivos estratégicos permanentes:

- Fomentar la conciencia y el desarrollo marítimo de Chile por medio de la educación.
- Apoyar a la Armada de Chile en la formación y capacitación del Personal Naval y de su grupo familiar.

CONSEJO DIRECTIVO

La Fundación es administrada por un Consejo Directivo compuesto de siete miembros, el que tiene la plenitud de las facultades de administración y disposición de los bienes de ella.



Integran el Consejo Directivo:

- Tres consejeros designados por el Comandante en Jefe de la Armada
- El Director de Educación de la Armada.
- Un Consejero designado por el Director de la Dirección General del Territorio Marítimo y de Marina Mercante.
- Un Consejero designado por el Presidente de la Sociedad Nacional de Pesca.
- Un Consejero designado por el Presidente de la Liga Marítima de Chile.

El Consejo estuvo integrado durante el año 2018 por:

- | | |
|--|----------------|
| ➤ Vicealmirante Sr. Arturo Undurraga Díaz
Representante del Sr. C.J.A. | Presidente |
| ➤ Roberto Verdugo Gormaz
Representante de la Sociedad Nacional de Pesca | Tesorero |
| ➤ Contraalmirante Sr. Otto Mrugalski Meiser
Representante de la D.G.T.M. y MM | Secretario |
| ➤ Contraalmirante Sr. Gonzalo Maldonado Valdés
Director de Educación de la Armada | VicePresidente |
| ➤ Andrés Schwarzenberg Ashton
Representante de la Liga Marítima de Chile. | Consejero |
| ➤ Contraalmirante Juan Andrés De La Maza Larraín
Representante del Sr. C.J.A. | Consejero |
| ➤ Carlos Wulf Urrutia
Representante del Sr. C.J.A. | Consejero |

El cumplimiento de la misión de la Fundación se materializa por intermedio de un Director Ejecutivo, quien es su representante legal y encargado de la gestión administrativa y financiera, labor que recae en el Almirante® Sr. Edmundo González Robles.



UNIDADES EJECUTORAS

El cumplimiento de los objetivos estratégicos de la Fundación “Almirante Carlos Condell” es dirigido desde una Sede Central en Valparaíso y se materializa mediante las siguientes sedes a lo largo del país:

- **Liceo Técnico-Profesional: Instituto del Mar “Almirante Carlos Condell”**, en Iquique. Creado por Decreto Ministerio de Educación N° 4508 del 23 de Febrero de 1973
- **Liceo Técnico-Profesional: Instituto del Mar “Capitán Williams”**, en Chonchi, Isla de Chiloé. Reconocido por Resolución Exenta N° 2560 del 17 de Diciembre de 1987 de la Secretaría Ministerial de Educación, Región de Los Lagos.
- **Colegio Particular Subvencionado “Carmela Carvajal de Prat”**, en la Isla Quiriquina de Talcahuano. Reconocido por Resolución Exenta N° 002215 del 26 de Septiembre de 1997 de la Secretaría Ministerial de Educación, Región del Bío Bío.
- **Colegio Particular Subvencionado “Patricio Lynch”**, en Valparaíso. Reconocido por Resolución Exenta N° 01225 del 29 de Junio de 2.000 de la Secretaría Ministerial de Educación, Región de Valparaíso.
- **Colegio Particular Subvencionado “Guardiamarina Riquelme”**, en Valparaíso. Reconocido por Resolución Exenta N° 07/02002 de fecha 13 de Julio del 2.004 de la Secretaría Ministerial de Educación, Región de Valparaíso.
- **Instituto Profesional Escuela de Marina Mercante “Piloto Pardo” SpA**, en Ord. N° 06/02951 de fecha 23 de Agosto del 2016 del Ministerio de Educación.

ADMINISTRACIÓN Y GESTIÓN.-

A.- Instituto del Mar “Almirante Carlos Condell” en Iquique.

Liceo Técnico-Profesional traspasado por Administración Delegada a la Fundación “Almirante Carlos Condell”, conforme a lo establecido por Decreto Ley N° 3166 de 1980. Su fin es educar a jóvenes de bajos recursos económicos, en forma gratuita, entregándoles Enseñanza Media Técnica-Profesional y 7° y 8° años de Enseñanza Básica, en jornada escolar completa. Se encuentra ubicado en la calle Arturo Prat s/n, sector Bajo Molle, Km. 10 al sur de Iquique. Su director es el Sr. Angel Labbé Soto, e imparte las carreras de Operación Portuaria, Mecánica Automotriz y Mecánica Industrial.



1.- Área Educacional

Matricula:

Conforme lo muestran los cuadros siguientes, se mantiene la tendencia a la baja constatada en los años anteriores, tanto en las mediciones efectuadas al comienzo (30 Abril), como al término del año escolar (30 Noviembre), alcanzando un máximo de 326 alumnos durante el año contra un total de 446 alumnos, que es lo exigido por el convenio de administración suscrito con el Ministerio de Educación..

Datos al 30 de abril:

NIVEL DE ENSEÑANZA	ESPECIALIDAD	Nº DE CURSOS				Nº ALUMNOS			
		2015	2016	2017	2018	2015	2016	2017	2018
7º Básico	---	1	1	1	1	12	20	13	12
8º Básico	---	2	1	1	1	43	24	22	24
1º Medio	Plan Común	3	4	3	3	103	100	66	68
2º Medio	Plan Común	3	3	3	2	100	84	88	71
3º Medio	Mecánica Industrial	1	1	1	1	36	31	18	35
3º Medio	Mecánica Automotriz	1	1	1	1	36	37	35	23
3º Medio	Operación Portuaria	1	1	1	1	29	17	23	27
3º Medio	Acuicultura	0	0	0	0	0	0	0	0
4º Medio	Mecánica Industrial	2	1	1	1	32	28	25	11
4º Medio	Mecánica Automotriz	1	1	1	1	38	34	26	33
4º Medio	Operación Portuaria	1	1	1	1	27	33	18	22
TOTALES		16	15	14	13	456	408	334	326

Datos al 30 de noviembre:

NIVEL DE ENSEÑANZA	ESPECIALIDAD	Nº DE CURSOS				ALUMNOS			
		2015	2016	2017	2018	2015	2016	2017	2018
7º Básico		1	1	1	1	10	20	12	15
8º Básico		1	1	1	1	35	24	20	24
1º medio	Plan Común	3	4	3	3	74	87	60	67
2º medio	Plan Común	3	3	3	2	80	78	83	68
3º medio	Mecánica Industrial	1	1	1	1	31	28	13	35
3º medio	Mecánica Automotriz	1	1	1	1	35	33	37	23
3º medio	Operación Portuaria	1	1	1	1	30	18	23	29
3º medio	Acuicultura	0	0	0	0	0	0	0	0
4º medio	Mecánica Industrial	2	1	1	1	31	26	23	12
4º medio	Mecánica Automotriz	1	1	1	1	36	34	26	33
4º medio	Operación Portuaria	1	1	1	1	26	33	17	22
4º medio	Acuicultura	0	0	0	0	0	0	0	0
TOTALES		16	15	14	13	388	381	314	328



Asistencia y promoción:

La asistencia por su parte disminuyó desde un 85,6% el año anterior a un 83,3% como promedio el 2018. En tanto, el resultado de promoción de alumnos aumentó un 7% y una deserción de 11.2%, todo esto sobre un universo de 328 alumnos.

Egresos:

66 alumnos distribuidos en tres especialidades egresaron el año 2018 desde su creación en 1976, han egresado 3.313 alumnos y titulados 2.508.

Especialidad	Nº DE EGRESADOS		
	Hombres	Mujeres	Total
Mecánica Industrial	10	1	11
Mecánica Automotriz	29	4	33
Operación Portuaria	11	11	22
Total	50	16	66

Educación Dual

Durante el año 2018 en la estrategia de Formación Dual sólo participaron alumnos del cuarto año medio en alternancia de 7 x 7 para las especialidades de Mecánica Industrial Mención Mantenimiento Electromecánico y Mecánica Automotriz.

La especialidad de Operaciones Portuarias su alternancia es de 3 x 2

Un total de 65 empresas apoyaron la Estrategia de Formación Dual

ESPECIALIDAD	Nº ALUMNOS
Mecánica Automotriz	22
Mecánica Industrial	10
Operación Portuaria	13
TOTAL	45

Rendimiento SIMCE:

Los resultados comparados de segundo medio fueron los siguientes.

AÑO	2013	2014	2015	2016/GSE	2017/GSE
Lenguaje	204	220	221	217/ 236	211/242
Matemáticas	233	230	234	235/247	232/249
Promedio	218,5	225	227,5	226/241	221,5



Dotación: Constituida por 5 Directivos (mes de diciembre se encontraban ambos directores), 21 Docentes y 22 Asistentes de la Educación, la dotación del colegio durante el año 2018 estuvo conformada por un total de 48 personas.

Becas y beneficios:

Durante el año 2018, 128 alumnos fueron beneficiados a través de los programas que se indican:

➤ Beca Indígena	5 alumnos
➤ Pro retención	33 alumnos
➤ Beca Presidencia de la República	5 alumnos
➤ Beca JUNAEB	58 alumnos
➤ Beca Inscripción P.S.U.	27 alumnos
➤ Residencia familiar	0 alumnos

Equipamiento:

El Instituto cuenta con 4171 volúmenes en su biblioteca, habiendo adquirido por concepto de donaciones 138 (donados por Mineduc), 191 (donados por Corporación educacional Collahuasi) y 59 (libros usados) durante el año. En el área computacional, el Instituto cuenta con 77 computadores, todos ellos con conexión de internet y acceso libre a los alumnos.

Disciplina.

Los alumnos consumidores de droga aumentaron de 50 a 60 el año 2018 en tanto que los portadores subieron a 25. Los robos de celulares por su parte alcanzaron la cifra de 12 unidades.

La disciplina dentro del Colegio se considera regular a buena, esto considerando el efecto del entorno socio-cultural del cual se provee de alumnos el Liceo. Con todo, el atraso continúa siendo la falta a la disciplina más recurrente de la población estudiantil.

2.- Infraestructura

Persiste el problema de la normalización eléctrica y de fugas en el agua potable, esta última mayoritariamente solucionada mediante el recambio parcial del antiguo tendido.

Así mismo continúa pendiente la ejecución del proyecto de conservación de ventanas de salas de clases que, aunque aprobado por el Ministerio de Educación y Ministerio de Hacienda, aun no recibe la asignación de recursos para su ejecución.



3.- Finanzas

El Instituto operó durante el año con un presupuesto de \$952.977.000 teniendo la subvención escolar como único ingreso. El gasto real en tanto fue de \$957.233.000. El detalle de ingresos v/s gastos se muestra en los cuadros siguientes:

	2018
INGRESOS EXPLOTACIÓN	Real
Subvenciones	952.977
Subvención Mantenimiento	0
Ingresos Propios Establecimiento	0
TOTAL INGRESOS EXPLOTACIÓN	952.977

EGRESOS EXPLOTACIÓN	
Remuneraciones	(739.078)
Otros Gastos en Personal	(53.547)
Perfeccionamiento y Capacitación de RRHH	(2.515)
TOTAL EGRESOS EXPLOTACIÓN	(795.140)

RESULTADO OPERACIONAL	157.838
------------------------------	----------------

EGRESOS DE ADMINISTRACIÓN	
Equipamiento de Apoyo Pedagógico	(52.903)
Gastos de Operación	(10.108)
Bienestar Alumnos	(8.642)
Servicios Generales	(36.982)
Mantenimiento y Rep. Infraestructura/Muebles	(25.873)
Servicios Básicos	(22.007)
TOTAL EGRESOS OPERACIONALES	(156.514)

MARGEN OPERACIONAL	1.323
---------------------------	--------------

INGRESOS FUERA EXPLOTACIÓN	
Intereses y reajustes mercado capitales	0
Otros Ingresos No Operacionales	0
TOTAL INGRESOS FUERA EXPLOTACIÓN	0



EGRESOS FUERA EXPLOTACIÓN	
Gastos Bancarios	0
Ajustes años anteriores	0
Seguros Pagados	(2.132)
Publicidad y difusión	(3.447)
Otros Gastos NO Operacionales	0
Otros ajustes	0
TOTAL EGRESOS FUERA EXPLOTACIÓN	(5.579)
UTILIDAD/PERDIDA ANTES DE IMPUESTO	
Impuesto renta	0
UTILIDAD/PERDIDA DESPUES DE IMPUESTO	(4.256)

La decisión del Ministerio de Educación de no aportar los recursos económicos correspondientes al 5% de la subvención por el incumplimiento de la matrícula mínima, afectó significativamente al presupuesto institucional, siendo necesario ajustar los gastos a fines del año en \$39.347.708 aproximadamente.

B.- Instituto del Mar “Capitán Williams” en Chonchi, Isla de Chiloé

Liceo de enseñanza media Técnico-Profesional, particular subvencionado en jornada escolar completa, con régimen de Internado para 620 alumnos, que atiende jóvenes de bajos recursos con aporte voluntario. Imparte las carreras de técnicos de nivel medio en: Pesquería, Tripulante de Naves Mercantes y Especiales, Electricidad, Acuicultura y Elaboración Industrial de Alimentos; estas 2 últimas, con sistema DUAL.

Este Instituto-internado recibe alumnos de aproximadamente 70 Escuelas Básicas del archipiélago de Chiloé y el 85% de escuelas rurales. Estos alumnos, de no existir el Internado con capacidad para 500 hombres y 120 niñas, tendrían escasas posibilidades de acceder a Educación Media y menos Técnico Profesional. Su Director es el Sr. Fernando Chamorro Challat y su planta directiva la que se señala.

Alejandro Tejada Vargas
Norma Rebolledo Muñoz
Helmo Ibáñez Navarrete
Pamela González Pino
Eduardo Pavez Alvarado
Gastón Lillo Nuñez

Subdirector
Subdirectora Pedagógica
Inspector General
Jefe UTP General
Jefe UTP Profesional
Gestor de Convivencia



1.- Área Educacional

Matrícula: El Instituto inició el año con una matrícula de 1.028 alumnos (760 varones y 268 mujeres) y finalizó con 972 (720 varones y 252 mujeres) manteniendo la tendencia a la baja por tercer año consecutivo y una creciente dificultad para retener a los alumnos matriculados.

Abril 2018

NIVEL	ESPECIALIDAD	Nº DE CURSOS.			Nº DE ALUMNOS		
		2016	2017	2018	2016	2017	2018
7º Básico		2	1	1	42	19	19
8º Básico		2	2	1	71	62	41
1º Medio		7	6	7	278	240	280
2º Medio		7	7	6	273	245	215
Medio A	Pesquería	1	1	0	19	31	0
3º Medio B-C	Nvs. Merc. Esp.	2	2	2	84	81	75
3º Medio D	Acuicultura	1	2	1	42	62	35
3º Medio E	Elaboración A.	2	1	1	52	34	45
3º Medio G	Electricidad	1	1	2	42	44	81
4º Medio A	Pesquería	1	1	1	17	15	29
4º Medio B-C	Nvs. Merc. Esp	2	2	2	71	78	80
4º Medio D	Acuicultura	1	1	2	40	39	55
4º Medio E	Elaboración A.	2	2	1	33	46	32
4º Medio G	Electricidad	1	1	1	43	40	41
TOTALES		31	0	28	1107	1036	1028

Noviembre 2018

NIVEL	ESPECIALIDAD	Nº DE CURSOS.			Nº DE ALUMNOS		
		2016	2017	2018	2016	2017	2018
7º Básico		2	1	1	41	21	18
8º Básico		2	2	1	71	63	32
1º Medio		7	6	7	259	228	250
2º Medio		7	7	6	266	235	203
3º Medio A	Pesquería	1	1	0	15	31	0
3º Medio B-C	Nvs. Merc. Esp.	2	2	2	81	80	75
3º Medio D	Acuicultura	1	2	1	39	56	34
3º Medio E	Elaboración A.	2	1	1	48	33	45
3º Medio G	Electricidad	1	1	2	42	45	80
4º Medio A	Pesquería	1	1	1	17	15	29
4º Medio B-C	Nvs. Merc. Esp	2	2	2	71	79	80
4º Medio D	Acuicultura	1	1	2	40	39	52
4º Medio E	Elaboración A.	2	2	1	33	46	32
4º Medio G	Electricidad	1	1	1	33	40	42
TOTALES		31	30	28	1056	1011	972



Asistencia y Promoción:

La asistencia general controlada durante el año alcanzó un 91%, levemente inferior al año anterior (91,4%), registrándose los siguientes promedios mensuales de alumnos en sala.

Mes	Promedio Asistencia Mensual
Marzo	959,2
Abril	947,7
Mayo	945,9
Junio	923,3
Julio	884,0
Agosto	886,8
Septiembre	831,5
Octubre	885,5
Noviembre	828,4
Diciembre	595,2
Total	868,7

Los resultados de promoción, repitencia y deserción por su parte, medidos al 30 de noviembre, fueron 93,8%, 6,2% y 12,4% respectivamente, evidenciando un desmejoramiento respecto del año anterior en todos los indicadores (95%,5% y 4,3 %).

Egresos y titulación: 233 alumnos distribuidos en cinco especialidades egresaron el año 2018; asimismo, 181 alumnos correspondientes a la promoción 2017 se titularon durante el año.

ESPECIALIDAD	HOMBRES	MUJERES	TOTAL EGRESADOS
PESQUERÍA	27	2	29
NAVES MERCANTES	78	2	80
ACUICULTURA	33	18	51
ELABORACIÓN	14	17	31
ELECTRICIDAD	39	3	42
TOTAL	191	42	233

A esta fecha, y desde su inicio el año 1988, han egresado 4.242 alumnos (3.280 hombres y 962 mujeres) y se han titulado 3046. (2.302 hombres y 744 mujeres).



Educación Dual: Durante el año 2018 un total de 113 alumnos de 3º y 4º medio participaron en educación DUAL, en 19 empresas del área, desglosándose como se indica:

ESPECIALIDAD	3º MEDIOS	4º MEDIOS	TOTAL
ACUICULTURA	0	52	52
ELABORACIÓN IND. DE ALIMENTOS	30	31	61
TOTAL	30	83	113

Rendimiento SIMCE.

Octavo básico											
Lengua Castellana			Matemática			Cs. Sociales	Cs. Naturales				
2014	2015	2017	2014	2015	2017	2014	2015	2017			
223	244	245	239	238	249	252	250	242			
2º Medio											
Lengua Castellana				Matemática				Cs. Naturales		Cs. Sociales	
2014	2015	2016	2017	2014	2015	2016	2017	2014	2016	2015	2017
220	223	218	240	222	233	222	238	222	214	230	237

Cumplimiento de Metas.

Matricula >1149

Matricula	972	Meta No Cumplida
-----------	-----	------------------

Promedio general de notas.<5.1;<5.0;<5.4

Nivel	Promedio	SITUACIÓN
Séptimo Básico	5.2	Meta Cumplida
Octavo Básico	5.2	Meta Cumplida
Primero Medio	5.4	Meta Cumplida
Segundo Medio	5.5	Meta Cumplida
Tercero Medio	5.3	Meta Cumplida
Cuarto Medio	5.4	Meta Cumplida



Repitencia < 5;<3;<6

Nivel	Nº de Repitentes	SITUACION
7° A	2	Meta Cumplida
8° A	4	Meta No Cumplida
1ºA	1	Meta Cumplida
1ºB	3	Meta Cumplida
1ºC	3	Meta Cumplida
1ºD	5	Meta No Cumplida
1ºE	1	Meta Cumplida
1ºF	3	Meta Cumplida
1ºG	1	Meta No Cumplida
2ºA	2	Meta Cumplida
2ºB	1	Meta Cumplida
2ºC	2	Meta Cumplida
2ºD	4	Meta No Cumplida
2ºE	0	Meta Cumplida
2ºF	4	Meta No Cumplida
3ºA	1	Meta Cumplida
3ºB	4	Meta Cumplida
3ºC	1	Meta Cumplida
3ºD	3	Meta Cumplida
3ºE	6	Meta Cumplida
3ºF	7	Meta No Cumplida
4° Medio	2	Meta Cumplida

Retiros: < 25.

127 alumnos retirados	Meta No Cumplida
-----------------------	------------------

SIMCE: Obtener un promedio general de:

- 245 puntos en 8º E.B. y no más del 30% en nivel insuficiente.
- 245 puntos en 2º E.M. y no más del 25% en nivel insuficiente.

2018			
	Puntos	Nivel Insuficiente	
8º E.B.	No aplica para el año 2017		
2º E.M.	239	58.5% Leng./62.4% Mat.	Meta No Cumplida

PSU:

Meta: Sobre 450 puntos para la totalidad de los alumnos que rindan la prueba	
Inscritos para dar PSU	94
Rindieron PSU	76
Sobre 450 puntos	37 (48.9%) Meta No Cumplida



Becas y beneficios.

Durante el año 2018, 712 alumnos fueron beneficiados a través de los programas que se indican.

Residencia familiar :	57 beneficiados
Beca Indígena :	201 beneficiados
Presidente de la República :	30 beneficiados.
Apoyo a la Retención Escolar:	27 beneficiados.
Pro retención :	360 beneficiados.

Dotación:

Laboran en el Instituto 7 Directivos, 52 Docentes, 83 Asistentes de la Educación (total 158 personas).

Detalle de docentes, paradocentes, administrativos y auxiliares.

	ENE	FEB	MAR	ABR	MAY	JUN	JUL	AGO	SEP	OCT	NOV	DIC
DIRECTIVOS	6	6	7	7	7	7	7	7	7	7	7	7
DOCENTES	55	52	53	53	53	53	52	52	52	52	52	52
PARADOCENTES	32	32	34	34	34	34	34	34	34	31	35	35
ADMINISTRATIVOS	31	31	29	29	29	29	29	30	30	30	30	29
MONITORES SEP	0	0	1	19	19	19	19	19	19	18	18	0
AUXILIARES	20	20	18	18	19	20	20	20	19	19	19	20

1.- Equipamiento:

Biblioteca.

El Instituto cuenta con una biblioteca con 13.462 volúmenes, de los cuales 160 fueron incorporados en el año 2018.

Informática.

El establecimiento posee 360 computadores, de los cuales 191 cuentan con acceso a Internet, encontrándose disponibles para la totalidad del alumnado.

2.- Infraestructura.

Se incorporó el BIM Capitán Williams como buque escuela, para complemento de de la malla curricular y taller a flote de las especialidades de naves mercantes y acuicultura.



3.- Finanzas

Ingresos

El Instituto operó durante el año con un presupuesto de

\$ 2.457.083.000 constituido principalmente por un total subvenciones de \$ 2.422.645.000 y una asignación de mantenimiento de \$34.438.000. Los egresos por su parte alcanzaron a \$ 2.428.110.000.

El detalle de los ingresos y egresos se indica en los cuadros siguientes.

INGRESOS EXPLOTACIÓN	
Subvenciones	2.422.645
Subvención Mantenimiento	34.438
Ingresos Propios Establecimiento	0
TOTAL INGRESOS EXPLOTACIÓN	2.457.083

EGRESOS EXPLOTACIÓN	
Remuneraciones	(1.556.422)
Otros Gastos en Personal	(177.183)
Perfeccionamiento y Capacitación de RRHH	(5.415)
Contratación otros servicios	(6.642)
TOTAL EGRESOS EXPLOTACIÓN	(1.745.663)

RESULTADO OPERACIONAL	711.420
------------------------------	----------------

EGRESOS DE ADMINISTRACIÓN	
Recursos de Aprendizaje	(1.350)
Equipamiento de Apoyo Pedagógico	0
Bienestar Alumnos	(945)
Gastos de Operación	(337.417)
Servicios Básicos	(125.604)
Servicios Generales	(10.521)
Arriendos	(435)
Mantenimiento y Rep. Infraestructura/Muebles	(36.842)
TOTAL EGRESOS OPERACIONALES	(513.114)

MARGEN OPERACIONAL	198.306
---------------------------	----------------

INGRESOS FUERA EXPLOTACIÓN	
Intereses y reajustes mercado capitales	562
Diferencias de cambio	0
TOTAL INGRESOS FUERA EXPLOTACIÓN	562



EGRESOS FUERA EXPLOTACIÓN	
Gastos Bancarios	(1.507)
Depreciación	(160.082)
Ajustes años anteriores	(4.491)
Otros ajustes	0
Multas E Intereses Fiscales y Previsionales	(3.815)
TOTAL EGRESOS FUERA EXPLOTACIÓN	(169.895)
UTILIDAD ANTES DE IMPUESTO	28.973
Impuesto renta	0
UTILIDAD DESPUES DE IMPUESTO	28.973

C.- Colegio “Carmela Carvajal de Prat”, Isla Quiriquina, Talcahuano.

Escuela Básica traspasada por la Armada de Chile a la Fundación, de acuerdo a la Resolución (E) Mineduc N° 002500, de fecha 25 de noviembre de 1996. Es un Colegio particular subvencionado de financiamiento compartido, con jornada escolar completa que imparte Educación Básica de primero a octavo año.

1.- Área Educacional

Matricula:

Colegio de enseñanza básica. Inició sus actividades académicas con 54 alumnos, terminando el año con 51 alumnos, en 8 cursos.

Su Directora durante el año 2018 fue la Sra. Gladys Ortiz Hernández.

Matrícula	2016		2017		2018	
	Al 30 abril	Al 30 nov.	Al 30 abril	Al 30 nov.	Al 30 abril	Al 30 nov.
1° año	8	8	9	10	10	9
2° año	8	8	11	11	07	8
3° año	7	7	11	10	10	9
4° año	18	18	4	4	6	4
5° año	8	6	8	8	6	6
6° año	7	7	8	7	5	6
7° año	11	10	79	7	4	4
8° año	8	8	11	11	6	5
Total matrícula	75	72	71	68	54	51

Asistencia: La asistencia promedio anual fue de 96 %, levemente superior que la del año anterior.

Egresos: Al término del año egresaron de 8° Básico 5 alumnos.



Dotación: Laboraron en el Colegio, 1 Directivo, 8 Docentes y 2 Asistentes a la Educación.(11)

Equipamiento: El establecimiento cuenta con 29 computadores para uso de los alumnos en dos salas (17 y 12 respectivamente) y 7 para Directivos y profesores, todos con acceso a Internet. En biblioteca hay 2.813 volúmenes, de los cuales 41 fueron adquiridos durante el año.

Rendimiento; Promoción; Repitencia y Deserción.

Los resultados se muestran en el cuadro siguiente:

Promedios	2016	2017	2018
1°	67	66	66
2°	63	64	66
3°	64	63	63
4°	62	63	65
5°	62	62	61
6°	63	62	59
7°	59	61	63
8°	58	59	63
Promovidos	100%	100%	100%
Repitentes	0	0	0
Deserción	0	0	0
Retiros	3	5	3

SIMCE

Los resultados de última medición muestra una caída en casi todos los niveles.

SIMCE 4° Año	2015	2016	2017
Lenguaje: Lectura	289	265	259
Educación Matemática	291	249	252
SIMCE 6° Año	2015	2016	
Lenguaje: Lectura	297	261	
Educación Matemática	282	264	

2.- Infraestructura:

El establecimiento continuó operando con la infraestructura vigente, sin incorporar nuevas inversiones.



3.- Finanzas:

El Colegio operó con un presupuesto real de \$81.751.000, constituido por la suma de la subvención escolar y el copago que hacen los apoderados. El gasto real por su parte, fue de \$134.881.000. Contrastados los ingresos v/s egresos, el Colegio, como en los años anteriores, **arroja una situación deficitaria** de \$53.131.000, la que es cubierta con aportes de otros establecimientos. El detalle de los ingresos y egresos se indica en los cuadros siguientes.

INGRESOS EXPLOTACIÓN		2.018
Subvenciones		61.960
Subvención Mantenimiento		668
Ingresos Propios Establecimiento		19.122
TOTAL INGRESOS EXPLOTACIÓN		81.751

EGRESOS EXPLOTACIÓN		
Remuneraciones		(112.751)
Otros Gastos en Personal		(5.223)
Perfeccionamiento y Capacitación de RRHH		(854)
Contratación otros servicios		(1.169)
TOTAL EGRESOS EXPLOTACIÓN		(119.996)

RESULTADO OPERACIONAL	(38.245)
------------------------------	-----------------

EGRESOS DE ADMINISTRACIÓN		
Recursos de Aprendizaje		(417)
Equipamiento de Apoyo Pedagógico		(79)
Bienestar Alumnos		0
Gastos de Operación		(6.623)
Servicios Básicos		(481)
Servicios Generales		(209)
Arriendo de otros bienes		0
Mantenimiento y Rep. Infraestructura/Muebles		(1.755)
TOTAL EGRESOS OPERACIONALES		(9.564)

MARGEN OPERACIONAL	(47.810)
---------------------------	-----------------

INGRESOS FUERA EXPLOTACIÓN		
Intereses y reajustes mercado capitales		0
Donaciones		0
TOTAL INGRESOS FUERA EXPLOTACIÓN		0



EGRESOS FUERA EXPLOTACIÓN	
Gastos Bancarios	0
Depreciación	(3.554)
Ajustes años anteriores	(1.767)
Otros ajustes	0
TOTAL EGRESOS FUERA EXPLOTACIÓN	(5.321)
UTILIDAD ANTES DE IMPUESTO	(53.131)
Impuesto renta	0
UTILIDAD DESPUES DE IMPUESTO	(53.131)

D.- Colegio “Almirante Patricio Lynch”, en Playa Ancha, Valparaíso.

Establecimiento Educacional Particular Subvencionado, de enseñanza básica y media científico-humanista, de financiamiento compartido, con jornada escolar completa. Está ubicado en la calle Camilo Henríquez N° 173, Playa Ancha; Valparaíso.

Su Director durante el año 2018 fue la Sra. Jessica Parada Jiménez.

1.- Área Educacional

El Colegio impartió Enseñanza General Básica con 8 cursos y Media con 4 cursos, en la modalidad Científico-Humanista.

Matricula: Inició sus actividades académicas con 417 alumnos al 30 de Abril, finalizando con 415 al 30 de Noviembre.

CURSOS	Matrícula Inicial al 30 de Abril			Matrícula Final al 30 de Noviembre		
	2016	2017	2018	2016	2017	2018
1º BASICO	32	36	36	33	36	36
2º BASICO	37	36	35	39	36	34
3º BASICO	35	39	36	35	38	36
4º BASICO	37	34	37	38	34	37
5º BASICO	37	38	35	37	37	34
6º BASICO	34	37	37	33	37	37
7º BASICO	35	31	36	35	31	36
8º BASICO	37	34	31	37	34	31
1º MEDIO	38	37	35	36	37	35
2º MEDIO	36	31	35	34	32	35
3º MEDIO	36	34	34	36	33	34
4º MEDIO	30	34	30	30	34	30
TOTAL	424	421	417	423	419	415



Promoción, deserción y repitencia: Durante el año 2018 repitieron dos alumnos y no se registraron deserciones.

CURSOS	PROMOCION			REPITENCIA		
	2016	2017	2018	2016	2017	2018
1º BASICO	33	36	36	0	0	0
2º BASICO	39	36	34	0	0	0
3º BASICO	35	38	36	0	0	0
4º BASICO	38	34	37	0	0	0
5º BASICO	37	37	34	0	0	0
6º BASICO	33	37	37	0	0	0
7º BASICO	35	31	35	0	0	1
8º BASICO	36	34	31	1	0	0
1º MEDIO	33	37	34	3	0	1
2º MEDIO	33	32	35	1	0	0
3º MEDIO	35	33	34	1	0	0
4º MEDIO	30	34	30	0	0	0
TOTAL	417	419	413	6	0	2

Asistencia: La asistencia promedio anual fue de 91,4%, disminuyendo levemente respecto al año anterior.

P.S.U: 28 alumnos rindieron la prueba el año 2018. El detalle de los resultados se muestra en el cuadro siguiente.

Nº ALUMNOS	AÑO	SOBRE 450 PTOS.	SOBRE 500 PTOS.	SOBRE 600 PTOS.	SOBRE 700 PTOS.
25	2008	3	16	6	0
28	2009	4	19	4	1
38	2010	8	17	12	1
32	2011	7	15	10	0
36	2012	9	19	6	1
29	2013	4	16	9	0
31	2014	5	15	8	1
32	2015	2	13	12	2
26	2016	6	11	8	0
34	2017	6	13	11	0
28	2018	2	14	10	1

Egresos: 30 alumnos egresaron de 4º medio.

Rendimiento SIMCE 2017



Resumen general

CURSO	Nº ALUMNOS	GRUPO SOCIOEC	LENGUAJE	MATEMÁTICA	CIENCIAS NATURALES	HISTORIA GEOGRAFÍA Y CS.SC.	PUNTAJE PROMEDIO
4º Básico	34	D	281	275	-	-	278
6º Básico	34	D	263	305	294	-	287.33
2º Medio	32	D	296	336	-	285	305.66

Resumen desagregado

	2015					2016					2017				
	2ºB	4ºB	6ºB	8ºB	2ºM	2ºB	4ºB	6ºB	8ºB	2ºM	2ºB	4ºB	6ºB	8ºB	2ºM
Lenguaje	262	270	265	269	272		272	249		303		281		263	296
Matemática		271	306	298	321		259	266		334		275		305	336
C.Naturales				287										294	
C.Sociales			284		287			245		304					285

Dotación

Laboraron en el Colegio 4 Directivos, 25 Docentes y 17 Asistentes a la Educación.

Equipamiento

El Colegio cuenta con 119 computadores distribuidos como sigue; 79 en dos salas de computación para instrucción de alumnos, 5 en la biblioteca, 12 en oficinas, 2 sala de profesores, además de 19 Notebook de uso portátil y 2 Netbook.

Adicionalmente, se crea una plataforma moodle siendo necesario contratar un proveedor de Hosting para alojarla y un Nic para tener derecho al (.cl) y desarrollar una mayor fluidez de ésta y mantener al alcance la información en cualquier parte y en todos los equipos y dispositivos móviles.

La Biblioteca por su parte cuenta con 4.616 libros, de los cuales 262 fueron adquiridos durante el año 2018, a la vez que continúa con su programa de fomento a la lectura.

2.- Infraestructura

El establecimiento continuó operando con la infraestructura vigente, sin incorporar nuevas inversiones.



3.- Finanzas

El Colegio operó durante el año con un presupuesto real, excluido SEP, de \$566.352.000, constituido principalmente por la subvención escolar de \$421.407.000, un copago de \$140.053.000 y una subvención de mantenimiento de \$4.892.000. Los egresos reales en tanto, fueron \$ 484.936.000.

El detalle de los ingresos y egresos se indica en los cuadros siguientes.

INGRESOS EXPLOTACIÓN	2.018
Subvenciones	421.407
Subvención Mantenimiento	4.892
Ingresos Propios Establecimiento	140.053
TOTAL INGRESOS EXPLOTACIÓN	566.352

EGRESOS EXPLOTACIÓN	
Remuneraciones	(376.695)
Otros Gastos en Personal	(7.638)
Perfeccionamiento y Capacitación de RRHH	(3.858)
Contratación otros servicios	(3.579)
TOTAL EGRESOS EXPLOTACIÓN	(391.770)

RESULTADO OPERACIONAL	174.582
------------------------------	----------------

EGRESOS DE ADMINISTRACIÓN	
Recursos de Aprendizaje	(890)
Equipamiento de Apoyo Pedagógico	(505)
Bienestar Alumnos	(592)
Gastos de Operación	(33.721)
Servicios Básicos	(12.697)
Servicios Generales	(14.485)
Arriendo de otros bienes inmuebles	(975)
Arriendo De Otros Bienes Muebles	(200)
Mantenión y Rep. Infraestructura/Muebles	(14.632)
TOTAL EGRESOS OPERACIONALES	(78.697)

MARGEN OPERACIONAL	95.886
---------------------------	---------------

INGRESOS FUERA EXPLOTACIÓN	
Intereses y reajustes mercado capitales	161
Donaciones	0
TOTAL INGRESOS FUERA EXPLOTACIÓN	161



EGRESOS FUERA EXPLOTACIÓN	
Gastos Bancarios	(29)
Depreciación	(14.536)
Ajustes años anteriores	0
Diferencias de cambio	(66)
Otros ajustes	0
TOTAL EGRESOS FUERA EXPLOTACIÓN	(14.631)
UTILIDAD ANTES DE IMPUESTO	81.416
Impuesto renta	0
UTILIDAD DESPUES DE IMPUESTO	81.416

E.- Colegio “Guardiamarina Riquelme”, en Playa Ancha, Valparaíso.

Establecimiento educacional particular subvencionado, de enseñanza prebásica, básica y media científica humanista, de financiamiento compartido, en jornada escolar completa. Está ubicado en la calle Levarte N° 260, Playa Ancha, Valparaíso. Su Director es el Sr. Reinaldo Lefián Onetto.

1.- Área Educacional

El Colegio imparte enseñanza pre- básica 4 cursos, enseñanza General Básica con 10 cursos y enseñanza Media con 5 cursos en la modalidad Científico-Humanista.

Matricula y retiros

Matrícula: El Colegio Inició sus actividades con 600 alumnos al 30 de Abril, finalizando con 597 al 30 de noviembre.

MATRICULAS	Varones	Damas	Total
Matrículas al 30 de abril	306	294	600
Matrículas al 30 de noviembre	303	294	597

Retiros: El colegio finalizó sus actividades del año 2018 con tres alumnos retirados en el periodo.



Detalle de matrícula y retiros por curso:.

Cursos	2016				2017				2018			
	Matric. al 30 abril	Ingr. post 30 abril	Retirado	Matric. al 30 Nov.	Matric. al 30 de Abril	Ingr. post 30 Abril	Retirado	Matric. al 30 Nov.	Matric. al 30 Abril	Ingr. post 30 abril	Retirado	Matric. al 30 Nov.
PK-A	31	2	2	31	35	0	5	30	32	0	1	31
PK-B	31	3	1	33	35	0	3	32	31	0	1	30
K-A	35	0	0	35	34	0	2	32	32	0	0	32
K-B	35	0	1	34	30	0	0	30	30	1	1	30
1°- A	35	1	2	34	33	0	0	33	31	0	0	31
1°- B					31	0	0	31	32	0	2	30
2°A	35	1	4	32	34	0	0	34	32	1	1	32
2°B									32	0	0	32
3°	35	2	3	34	32	0	0	32	32	1	0	33
4°	34	0	0	34	31	1	0	32	32	2	0	34
5°	35	0	0	35	33	0	1	32	30	2	1	31
6°	35	0	0	35	35	0	0	35	32	1	0	33
7-A	33	1	1	33	33	0	1	32	34	0	1	33
7-B												
8-A	35	0	0	35	34	1	0	35	34	0	0	34
8-B												
I-A	24	0	0	24	35	1	1	35	35	0	2	33
I-B	25	1	0	26								
II M A	31	1	0	32	24	1	0	25	36	0	1	35
II M B					27	0	0	27				
III MA	31	0	1	30	31	1	0	32	25	2	2	25
III MB									26	0	1	25
IV M	22	0	0	22	30	0	0	30	32	0	0	32

Egresos: 32 alumnos egresaron de 4° medio.

Promoción y repitencia: 580 alumnos equivalentes al 97,1% de la matrícula total al 30 de noviembre, fueron promovidos al curso superior y 16 alumnos, equivalentes al 2,6%, fueron reprobados debiendo repetir el curso.



Rendimiento:

P.S.U.

De un total de 32 alumnos inscritos, el 82% logró un puntaje sobre 400 pts. y 63,0% estuvo por sobre los 500 puntos, quedando en condiciones de acceder a las universidades tradicionales.

Estos resultados implican una baja respecto al año 2017, en que el 100% estuvo por sobre los 400 pts.

Detalle de resultados P.S.U.

Rango	2015		2016		2017		2018	
	N° Alum.	%	N° Alum.	%	N° Alum.	%	N° Alum.	%
700-800							1	3%
600-700	6	25%	6	29%	6	20%	7	22%
500-600	11	46%	12	57%	19	63%	12	38%
400-500	7	29%	3	14%	4	13%	6	19%
300-400	0	0%	0	0%	0	0%	2	6%
No rindieron PSU	2	8%	1	4%	1	3%	0	0%
Total Alumnos	24		21		30		32	

SIMCE

Según la clasificación del grupo socioeconómico, los estudiantes de 4° año básico, con respecto a la media nacional, obtuvieron un puntaje de 28 puntos bajo la media en lenguaje y -13 puntos bajo la media en matemáticas.

Resumen desagregado

4° Básico

Prueba	Puntaje	2014 34 Alumnos	2015 34 Alumnos	2016 34 Alumnos	2017 32 Alumnos
Matemática	Colegio	264	262	249	273
	Nacional	257	260	262	261
Lenguaje	Colegio	256	257	239	265
	Nacional	265	265	267	269
Sociedad	Colegio				
	Nacional				
Ciencias	Colegio	259			
	Nacional	256			



Sexto Básico

Prueba	Puntaje	2013 34 Alumnos	2014 35 Alumnos	2015 35 Alumnos	2016 34 Alumnos
Matemática	Colegio	253	287	242	262
	Nacional	250	250	252	252
Lenguaje	Colegio	255	274	233	259
	Nacional	250	241	247	249
Ciencias	Colegio		277		
	Nacional		251		
Historia	Colegio			238	248
	Nacional			250	249

8º Básico

Prueba	Puntaje	2015 58 Alumnos	2017 34 Alumnos
Matemática	Colegio	279	269
	Nacional	262	260
Lenguaje	Colegio	229	235
	Nacional	243	244
Csas. Naturales	Colegio	261	251
	Nacional	250	258

2º Medio

Prueba	Puntaje	2014 35 Alumnos	2015 35 Alumnos	2016 31 Alumnos	2017 52 Alumnos
Matemática	Colegio	323	288	316	283
	Nacional	265	262	266	266
Lenguaje	Colegio	277	279	276	277
	Nacional	252	247	247	252
Ciencias Naturales	Colegio	277		268	
	Nacional	250		242	
Historia	Colegio		280		276
	Nacional		250		251

Asistencia:

La asistencia promedio fue 93,0%.



Dotación:

Laboraron en el Colegio 3 Directivos, 30 Docentes y 30 Asistentes a la Educación.

Equipamiento

La Biblioteca el colegio cuenta con 4.634 volúmenes, siendo 2.486 del área literatura y 2.148 de Ciencias y generalidades.

Así mismo el Colegio cuenta con 134 computadores, de los cuales 96 son de libre acceso para los alumnos el resto se distribuye en biblioteca, sala de profesores, oficinas administrativas y sala de amplificación. Todos con acceso a Internet.

2.- Infraestructura:

Conforme a proyecto de ampliación, se remodeló el sector de oficinas administrativas del 1º piso, adecuándolo como sala de clases, así mismo se remodeló la casa de Levarte 270, acondicionándola como oficina de Dirección y oficinas administrativas.

3.- Finanzas:

El Colegio operó durante el año con un presupuesto real de \$ **694.377.000**, constituido principalmente por una subvención escolar de \$ 526.484.000. Los egresos reales, por su parte, fueron de \$ 589.266.000. El detalle de los ingresos y egresos se indica en los cuadros siguientes.

INGRESOS EXPLOTACIÓN	2.018
Subvenciones	526.484
Subvención Mantenimiento	6.547
Ingresos Propios Establecimiento	161.346
TOTAL INGRESOS EXPLOTACIÓN	694.377

EGRESOS EXPLOTACIÓN	
Remuneraciones	(454.424)
Otros Gastos en Personal	(14.382)
Perfeccionamiento y Capacitación de RRHH	(7.231)
Contratación otros servicios	(11.555)
TOTAL EGRESOS EXPLOTACIÓN	(487.592)

RESULTADO OPERACIONAL	206.785
------------------------------	----------------



EGRESOS DE ADMINISTRACIÓN	
Recursos de Aprendizaje	(1.735)
Equipamiento de Apoyo Pedagógico	(5)
Bienestar Alumnos	(236)
Gastos de Operación	(40.653)
Servicios Básicos	(15.074)
Servicios Generales	(14.519)
Arriendo de otros bienes inmuebles	(975)
Arriendo De Otros Bienes Muebles	(672)
Mantenición y Rep. Infraestructura/Muebles	(6.586)
TOTAL EGRESOS OPERACIONALES	(80.455)
MARGEN OPERACIONAL	126.330
INGRESOS FUERA EXPLOTACIÓN	
Intereses y reajustes mercado capitales	65
Donaciones	0
TOTAL INGRESOS FUERA EXPLOTACIÓN	65
EGRESOS FUERA EXPLOTACIÓN	
Gastos Bancarios	(24)
Depreciación	(21.229)
Diferencias de cambio	0
Ajustes años anteriores	0
Multas E Intereses Fiscales Y Previsionales	(30)
Otros ajustes	0
TOTAL EGRESOS FUERA EXPLOTACIÓN	(21.284)
UTILIDAD ANTES DE IMPUESTO	105.111
Impuesto renta	0
UTILIDAD DESPUES DE IMPUESTO	105.111

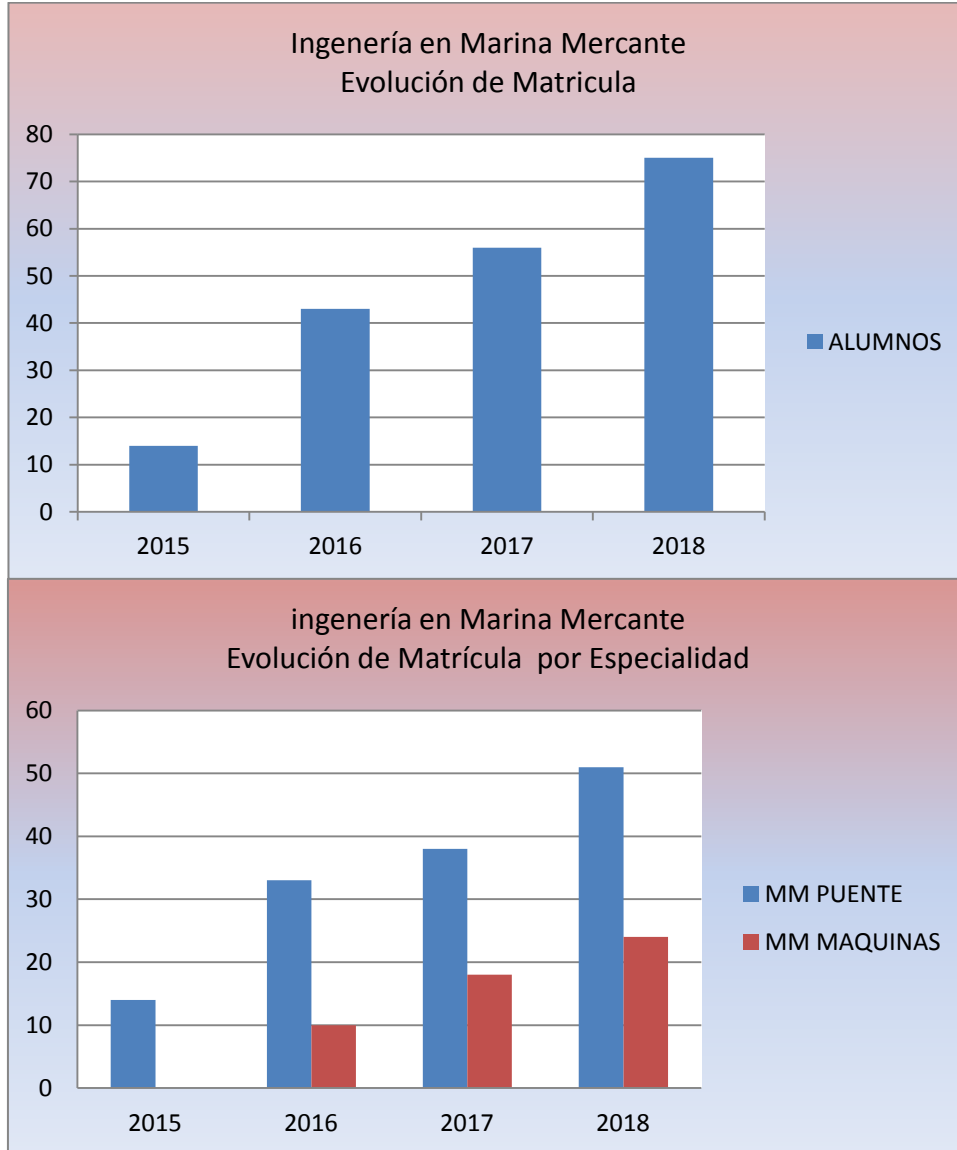
F.- Instituto Profesional Escuela de Marina Mercante Piloto Pardo

Ubicado en Valparaíso, calle Levarte N° 66 Playa Ancha y continuador legal del antiguo I.P. Mar Futuro SpA. también de esta ciudad; luego del reconocimiento oficial y modificación de sus estatutos que habilitaron su cambio de nombre y dirección, todo ello por parte del Ministerio de Educación y Consejo Nacional de Educación, inició sus actividades el año 2016 con las carreras de Ingeniería en Marina Mercante mención Puente y Maquinas. Su matrícula inicial fue de 14 en la academia 0 alumnos en cursos especiales. Su rector es Sr. Carlos Beth Marcoleta y su planta administrativa considera 12 personas.



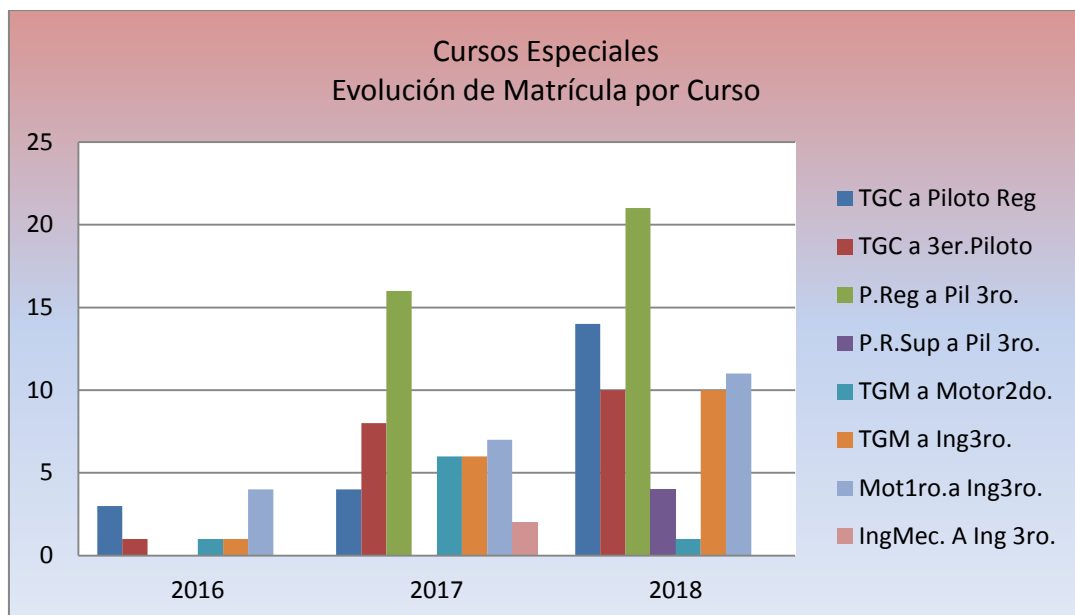
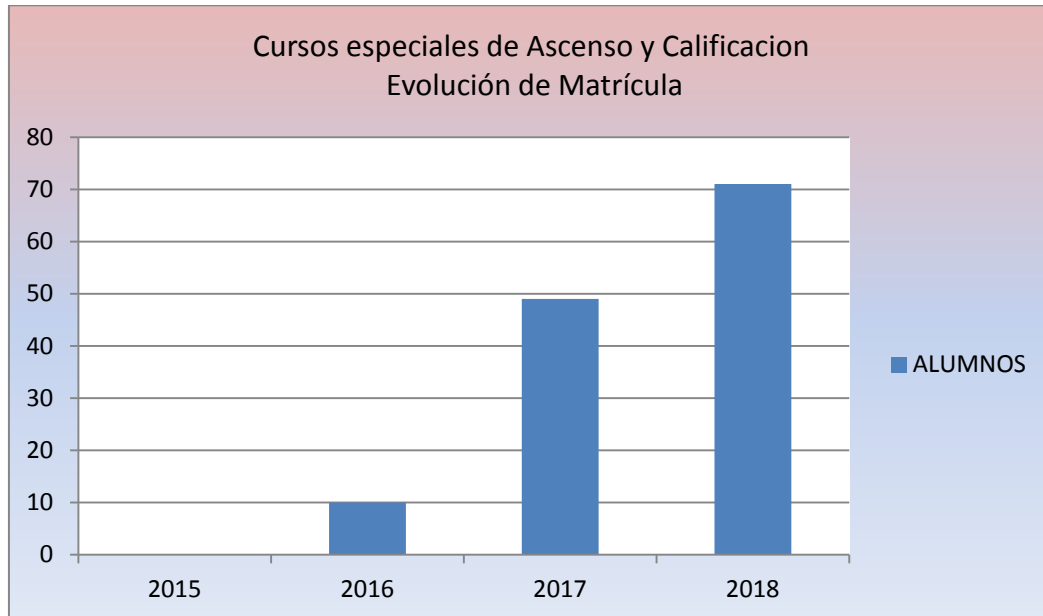
1.- Área Educación

Evolución de matrícula en carreras de **Ingeniera en Marina Mercante**





Evolución de matrícula Cursos Especiales





2.- Infraestructura

Atendida la expansión de matrícula y considerando una capacidad máxima proyectada de 140 alumnos en la academia y 70 en cursos especiales; el año 2017 se elaboró el proyecto de ampliación modular de la capacidad original del Instituto, a fin de incorporar cuatro salas de clases adicionales con capacidad para 45 alumnos cada una.

El proyecto fue considerado para ejecutarse al término de las actividades del año lectivo 2017 y previo al inicio de las del año siguiente, y fue encargado a la empresa Intermodal SA. bajo la modalidad de Arriendo con compromiso de compra por un plazo de tres años.

Su financiamiento se consideró con los flujos propios del Instituto sobre la base de una carga financiera mensual de 118 UF y un valor total a financiar de 4.248 UF.

3.- Finanzas

El instituto funcionó con un presupuesto real de \$350.394.000 y un gasto también real de \$371.153.000. El detalle de los ingresos v/s gastos se muestra en los cuadros siguientes.

	2018
INGRESOS EXPLOTACIÓN	Total
Ingresos Matriculas Carreras Profesionales	14.700
Ingresos Matriculas Cursos Especiales	14.050
Ingresos Matriculas Cursos Especiales - P. Arenas	0
Mensualidad Carreras Profesionales	150.530
Mensualidad Cursos Especiales	171.114
Mensualidad Cursos Especiales - P. Arenas	0
TOTAL INGRESOS EXPLOTACIÓN	350.394

EGRESOS EXPLOTACIÓN	
Remuneraciones	(140.101)
Honorarios	(128.017)
Viaticos	(200)
TOTAL EGRESOS EXPLOTACIÓN	(268.318)

RESULTADO OPERACIONAL	82.076
------------------------------	---------------



EGRESOS DE ADMINISTRACIÓN	
Consumos Básicos	(12.072)
Servicios Generales	(5.818)
Gastos Generales	(5.912)
Gastos locomoción, peajes	(297)
Combustibles	(112)
Artículos de Oficina	(1.139)
Imprenta, fotocopias	(756)
Artículos de Aseo	(890)
Artículos de Seguridad	(441)
Mant. y Rep. de Infraestructura	(18.693)
Mant. y Rep. de Muebles	0
Mant. y Rep. de Equipos Computación	(1.404)
TOTAL EGRESOS OPERACIONALES	(47.535)
MARGEN OPERACIONAL	34.541
INGRESOS FUERA EXPLOTACIÓN	
Ingresos Financieros	0
Diferencias de Cambio	(7.453)
Donaciones	33.665
TOTAL INGRESOS FUERA EXPLOTACIÓN	26.211
EGRESOS FUERA EXPLOTACIÓN	
Gastos Bancarios	(3.700)
Publicidad	(2.384)
Provisión Incobrables	0
Deudores Incobrables	(17.207)
Depreciación Maquinas e Instrumentos Técnicos	(33.665)
Depreciación Maquinas de Oficina	(957)
Depreciación Menaje	(228)
Depreciación Mobiliario	(2.045)
Depreciación Activos en Leasing	(37.992)
Seguros	(4.327)
Gastos Notariales	(858)
TOTAL EGRESOS FUERA EXPLOTACIÓN	(103.363)
UTILIDAD ANTES DE IMPUESTO	(42.610)
Impuesto a la Renta	21.851
UTILIDAD DESPUES DE IMPUESTO	(20.759)



F. Organismo Técnico Capacitación “Almirante Carlos Condell SpA”

El 2 de Junio de 2006 la Fundación “Almirante Carlos Condell” constituyó una Sociedad Comercial de responsabilidad limitada, siendo su Razón Social “Organismo Técnico de Capacitación (OTEC) ”Almirante Carlos Condell Ltda.”. Su objeto es la prestación de servicios de capacitación que comprende promoción, fomento y desarrollo de acciones de capacitación contempladas en la ley 19.518, modificada por las leyes 19.765 y 19.987.

El 20 de marzo de 2014 en Valparaíso y por escritura pública autorizada en la notaria de don Ricardo Maure Gallardo, se cambia la razón social de la sociedad constituyéndose en una Sociedad por Acciones o S.P.A. y quedando como “Organismo Técnico de Capacitación (OTEC) ”Almirante Carlos Condell SP.A.”, siendo la Fundación Almirante Carlos Condell el único socio de la misma.

1.- Capacitación.

Durante el año 2018, el OTEC ejecutó 04 cursos en el marco de proyectos financiados por el Estado y 35 cursos de diversa índole a empresas particulares, totalizando un universo de 118 y 513 alumnos respectivamente, cuyo detalle se indica en los cuadros siguientes.

PROYECTOS CON FONDOS PUBLICOS			
Nº	NOMBRE DEL CURSO	ALUMNOS	CLIENTE
1	Asistente de Cuidados a Personas en Situación de Dependencia.	13	MINTRAB
2	Tripulante General de Cubierta Marina Mercante.	35	MINTRAB
3	Proyecto Operación Portuaria y Sistemas de Seguridad.	35	MINTRAB
4	Tripulante General de Cubierta Marina Mercante.	35	MINTRAB
	Total	118	



CURSOS EMPRESAS			
Nº	NOMBRE DEL CURSO	ALUMNOS	CLIENTE
1	Tripulante de Cubierta Naves Especiales	17	OTIC CChC
2	Tripulante de Cubierta Naves Especiales	15	OTIC CChC
3	Tripulante de Cubierta Naves Especiales	12	OTIC CChC
4	Reentrenamiento para guardia de seguridad	11	GuardService
5	Operador Planta Harina de Pescado	18	OTIC CChC
6	Reentrenamiento para guardia de seguridad	15	PROSEGUR - G. SERVICE
7	Operador Planta Harina de Pescado	10	OTIC CChC
8	Reentrenamiento para guardia de seguridad	15	PROSEGUR - G. SERVICE
9	Formación de Guardia de Seguridad	11	PROSEGUR - G. SERVICE
10	Familiarización Con Mercancías Peligrosas Nivel 2	07	METHANEX
11	Reentrenamiento para guardia de seguridad	23	PROSEGUR - G. SERVICE
12	OMI 1.20 Prevención y Lucha contra Incendio	09	ENGIE
13	OMI 4.02 Operador Primera Respuesta	20	Serv. Portuarios Patillos
14	Reentrenamiento para guardia de seguridad	15	PROSEGUR - G. SERVICE
15	Radio Operador Restringido	10	Methanex
16	Reentrenamiento para guardia de seguridad	22	PROSEGUR - G. SERVICE
17	Curso OMI 1.10 Cargas Peligrosas, Potenc. Pel. y Perjudiciales	15	ARMASUR
18	Básico de Seg. y Familiarización a Bordo	10	Empr. Com. Pamela Cárdenas
19	Básico de Seg. y Familiarización a Bordo	10	Empr. Com. Pamela Cárdenas
20	Reentrenamiento para guardia de seguridad	07	SENADO
21	Reentrenamiento para guardia de seguridad	16	PROSEGUR - G. SERVICE
22	Téc. Soldadura Oxicorte y Electrodo Revestido	20	VITAPRO
23	OMI 1.20 Prevención y Lucha contra Incendio	09	ENGIE
24	OMI 1.19 Téc. de Supervivencia Personal	25	OTIC CChC
25	OMI 1.20 Prevención y Lucha contra Incendio	25	OTIC CChC
26	Curso OMI 1.07	17	INST. PILOTO PARDO
27	Curso OMI 3.26 Formación en Sensibilización	25	OTIC CChC
28	Curso Modelo OMI 1.21 Seg. Personal y Resp. Sociales	25	OTIC CChC
29	Reentrenamiento para guardia de seguridad	18	PROSEGUR - G. SERVICE
30	Curso OMI 1.10 Cargas Peligrosas, Potenc. Pel. y Perjudiciales	15	OTIC CChC
31	OMI 4.02 Operador Primera Respuesta	09	EMP. PORT. IQUIQUE
32	Curso OMI 1.28 Manejo de Multitudes	10	INST. PILOTO PARDO



33	OMI 4.03 Supervisor/Jefe en Lugar del Siniestro	07	Serv. Port. Patillos-EMP. PORT. IQUIQUE
34	Básico de Seg. y Familiarización a Bordo	10	INSEPORT
35	Básico de Seg. y Familiarización a Bordo	10	AKAZUKI
	Total	513	

2.- Finanzas

Los ingresos totales del OTEC durante el periodo fueron \$327.219.000, en tanto que el total de sus egresos alcanzó \$ 239.147.000.

El detalle de los ingresos v/s gastos se muestra en los cuadros siguientes.

	2018
INGRESOS EXPLOTACIÓN	Total
Ingresos por Cursos	363.980
TOTAL INGRESOS EXPLOTACIÓN	363.980
EGRESOS EXPLOTACIÓN	
Remuneraciones	(73.999)
Colaciones del Personal	(24)
Movilización Personal	0
Aguinaldos del Personal	0
Honorarios Relatores	(69.657)
Honorarios Otros	(26.017)
TOTAL EGRESOS EXPLOTACIÓN	(169.697)
RESULTADO OPERACIONAL	194.283
EGRESOS DE ADMINISTRACIÓN	
Material Didactico	(3.716)
Otros Costos	(23.709)
Pasajes Aereos	(2.673)
Viáticos, pasajes y traslados	(7.927)
Coffee break Cursos	(10.039)
Alimentación Alumnos	(517)
Movilización Alumnos	(937)
Inscripción, exámenes	(3.503)
Imprentas, fotocopias cursos	0
Alimentación Movilización Relatores	(215)
Pasajes Terrestres	(642)
Patentes	(1.328)
Subsidio Alumnos	(15.790)



Consumos Básicos	(2.094)
Consumos Básicos Cursos	(157)
Gastos Vehículos	(2.043)
Arriendos	(5.399)
Alimentación y Traslado	(355)
Mantenimiento Oficina	(234)
Materiales de Oficina	(843)
Servicios Generales	(2.051)
Gastos Generales	4.605
Gastos de Representación	0
Otros Gastos de Operación	(7.380)
Otros Gastos	(915)
TOTAL EGRESOS OPERACIONALES	(87.862)
MARGEN OPERACIONAL	106.421
INGRESOS FUERA EXPLOTACIÓN	
Otros Ingresos	15.705
Ingresos Financieros	119
TOTAL INGRESOS FUERA EXPLOTACIÓN	15.824
EGRESOS FUERA EXPLOTACIÓN	
Gastos Financieros	(1.069)
Depreciaciones	(17.043)
Pérdida en Bajas de Activos Fijos	(105)
C. Monetaria Activo/Pasivo	235
Participación Utilidades	(16.143)
Deudores Incobrables	(205)
Publicidad y Suscripciones	(1.254)
Impuesto Diferido (Gasto)	(1.809)
Seguros	(4.282)
TOTAL EGRESOS FUERA EXPLOTACIÓN	(41.674)
UTILIDAD ANTES DE IMPUESTO	80.571
Impuesto a la Renta	(2.993)
UTILIDAD DESPUES DE IMPUESTO	77.578



G.- Sede Central

Ubicada en Gran Bretaña N° 1001, Playa Ancha, Valparaíso. En ella están radicadas las oficinas de administración y gestión, a cargo del Director Ejecutivo Sr. Edmundo González Robles, desde el 01 de Septiembre del 2013. Forman su equipo de trabajo un Director del área Educación, don Alejandro Cahis Patiño, un Director de Administración y Finanzas, don Enrique Hidalgo Reyes, 1 Director de Planes e Infraestructura, don Fernando Almuna Mackers, un Director de Recursos Humano, don Juan Carlos Sáez Flores, 5 administrativos, un auxiliar y la encargada de la cocina.

Los servicio de profesionales de la Educación, Abogados, Arquitectos y otros que se requieren, son subcontratados a honorarios para cada ocasión, actuándose en igual forma, previa propuesta, para labores de mantención o mejoramiento de infraestructura de la Sede Central, Colegios e Institutos.

1.- Área Educación

La Dirección de Educación de la Fundación “Almirante Carlos Condell”, con la misión de dirigir y supervisar la enseñanza en los institutos y colegios dependientes, ha buscado permanentemente la excelencia educativa, fijando anualmente y para cada establecimiento educacional dependiente, las metas de resultados esperados para el periodo. A su vez, propone al Director Ejecutivo las medidas necesarias para optimizar el uso de los recursos en bien de los alumnos.

Adicionalmente se intensificó la labor de difusión del quehacer fundacional hacia el público objetivo y potenciales colaboradores, incrementando la presencia y participación fundacional en publicaciones del ramo y actividades del ámbito marítimo afines a él.

2.- Infraestructura

La Sede Central continuó funcionando con su infraestructura habitual.



3.- Finanzas

La sede central durante el periodo tuvo un gasto general de \$422.900.000 el que fue financiado con recursos de otras unidades de negocios en el marco de las asignaciones que contempla la ley. El resumen del gasto se muestra en los cuadros siguientes.

	2018
INGRESOS EXPLOTACIÓN	Total
	0
	0
TOTAL INGRESOS EXPLOTACIÓN	0

EGRESOS EXPLOTACIÓN	
Sueldo base	(198.838)
Bonos acordados con el sostenedor	(66.031)
Colación y movilización	(6.051)
Asignaciones	0
Seguro de accidente del trabajo	(3.378)
Seguro de cesantia	(1.928)
Seguro de invalidez y sobrevivencia	(1.690)
Indemnizaciones y/o feriado proporcional	(12.980)
Aguinaldos	0
Movilización Por Traslados	(830)
Alimentación y Alojamiento por Traslados	(2.444)
Viaticos	(9.486)
Otros Gastos en Personal	(5.315)
Perfeccionamiento y Capacitación de RRHH	(1.562)
Contratación Otros Serv. Externos	(65.037)
TOTAL EGRESOS EXPLOTACIÓN	(375.570)

RESULTADO OPERACIONAL	(375.570)
------------------------------	------------------

EGRESOS DE ADMINISTRACIÓN	
Gastos de Operación	(22.535)
Servicios Básicos	(3.927)
Servicios Generales	(535)
Arriendo de Oficinas	(7.394)
Mantenimiento e Infraestructura/Muebles	(3.927)
TOTAL EGRESOS OPERACIONALES	(38.317)

MARGEN OPERACIONAL	(413.887)
---------------------------	------------------



INGRESOS FUERA EXPLOTACIÓN	
Intereses y reajustes mercado capitales	0
Diferencias de Cambio	812
Donaciones	0
TOTAL INGRESOS FUERA EXPLOTACIÓN	812

EGRESOS FUERA EXPLOTACIÓN	
Gastos Bancarios	(5.429)
Depreciacion	(4.395)
Ajustes Anos Anteriores	(0)
Otros Ajustes	0
Multas e intereses fiscal	0
TOTAL EGRESOS FUERA EXPLOTACIÓN	(9.824)

UTILIDAD ANTES DE IMPUESTO	(422.900)
Impuesto renta	0
UTILIDAD DESPUES DE IMPUESTO	(422.900)

Valparaíso, Abril de 2019.

Edmundo González Robles
Director Ejecutivo
Fundación “Almirante Carlos Condell”