



FUNDACIÓN “ALMIRANTE CARLOS CONDELL”

MEMORIA ANUAL 2017

La Fundación “Almirante Carlos Condell” es una institución de derecho privado, sin fines de lucro, con personalidad jurídica propia otorgada por Decreto Ministerio de Justicia, N° 385 de fecha 11 de Mayo de 1984. Su Constitución y Estatutos fueron refrendados ante el Notario Público don Raúl Iván Perry Pefaur con fecha 18 de Abril de 1984.

De acuerdo a sus estatutos, la Fundación tiene por objeto fomentar el quehacer educacional y la investigación en todos sus niveles, así como la protección e incremento del patrimonio cultural de la nación chilena, con énfasis en todas aquellas materias relacionadas con las actividades marítimas en cualquiera de sus formas; pudiendo para los fines ya señalados, participar en la forma prevista por la ley, en la creación de universidades, institutos profesionales, centros de formación técnica; organismos técnicos de capacitación; institutos de estudios superiores no conducentes a otorgar grados académicos y establecimientos de educación media, básica y pre-básica, tanto nacionales como extranjeros.

Consecuente con los estatutos se han establecido los siguientes objetivos estratégicos permanentes:

- Fomentar la conciencia y el desarrollo marítimo de Chile por medio de la educación.
- Apoyar a la Armada de Chile en la formación y capacitación del Personal Naval y de su grupo familiar.

CONSEJO DIRECTIVO

La Fundación es administrada por un Consejo Directivo compuesto de siete miembros, el que tiene la plenitud de las facultades de administración y disposición de los bienes de ella.



Integran el Consejo Directivo:

- Tres consejeros designados por el Comandante en Jefe de la Armada
- El Director de Educación de la Armada.
- Un Consejero designado por el Director de la Dirección General del Territorio Marítimo y de Marina Mercante.
- Un Consejero designado por el Presidente de la Sociedad Nacional de Pesca.
- Un Consejero designado por el Presidente de la Liga Marítima de Chile.

El Consejo estuvo integrado durante el año 2017 por:

Presidente: Vicealmirante Sr. Julio Leiva Molina.
Vicepresidente: Contralmirante Sr. Gonzalo Maldonado Valdés.
Tesorero: Sr. Roberto Verdugo Gormaz.
Secretario: Sr. Andrés Schwarzenberg Ashton
Consejeros: Contralmirante Sr. Otto Mrugalski Meiser,
Contralmirante Sr. Leonel Muñoz Villareal, Sr. Carlos Wulf Urrutia.

En sesión de Consejo N° 248, de fecha 26 de Julio del 2017, se incorpora el Vicealmirante Sr. Arturo Undurraga Díaz como Presidente, en reemplazo del Almirante Sr. Julio Leiva Molina.

El cumplimiento de la misión de la Fundación se materializa por intermedio de un Director Ejecutivo, quien es su representante legal y encargado de la gestión administrativa y financiera, labor que recae en el Almirante® Sr. Edmundo González Robles.

UNIDADES EJECUTORAS

El cumplimiento de los objetivos estratégicos de la Fundación “Almirante Carlos Condell” es dirigido desde una Sede Central en Valparaíso y se materializa mediante las siguientes sedes a lo largo del país:

- **Liceo Técnico-Profesional: Instituto del Mar “Almirante Carlos Condell”**, en Iquique. Creado por Decreto Ministerio de Educación N° 4508 del 23 de Febrero de 1973
- **Liceo Técnico-Profesional: Instituto del Mar “Capitán Williams”**, en Chonchi, Isla de Chiloé. Reconocido por Resolución Exenta N° 2560 del 17 de Diciembre de 1987 de la Secretaría Ministerial de Educación, Región de Los Lagos.



- **Colegio Particular Subvencionado “Carmela Carvajal de Prat”**, en la Isla Quiriquina de Talcahuano. Reconocido por Resolución Exenta N° 002215 del 26 de Septiembre de 1997 de la Secretaría Ministerial de Educación, Región del Bío Bío.
- **Colegio Particular Subvencionado “Patricio Lynch”**, en Valparaíso. Reconocido por Resolución Exenta N° 01225 del 29 de Junio de 2.000 de la Secretaría Ministerial de Educación, Región de Valparaíso.
- **Colegio Particular Subvencionado “Guardiamarina Riquelme”**, en Valparaíso. Reconocido por Resolución Exenta N° 07/02002 de fecha 13 de Julio del 2.004 de la Secretaría Ministerial de Educación, Región de Valparaíso.
- **Instituto Profesional Escuela de Marina Mercante “Piloto Pardo” SpA**, en Ord. N° 06/02951 de fecha 23 de Agosto del 2016 del Ministerio de Educación.

ADMINISTRACIÓN Y GESTIÓN.-

A.- Instituto del Mar “Almirante Carlos Condell” en Iquique.

Liceo Técnico-Profesional traspasado por Administración Delegada a la Fundación “Almirante Carlos Condell”, conforme a lo establecido por Decreto Ley N° 3166 de 1980. Su fin es educar a jóvenes de bajos recursos económicos, en forma gratuita, entregándoles Enseñanza Media Técnica-Profesional y 7° y 8° años de Enseñanza Básica, en jornada escolar completa. Se encuentra ubicado en la calle Arturo Prat s/n, sector Bajo Molle, Km. 10 al sur de Iquique. Su director es el Sr. Angel Labbé Soto, e imparte las carreras de Operación Portuaria, Mecánica Automotriz y Mecánica Industrial.

1.- Área Educacional

Matricula:

Conforme lo muestran los cuadros siguientes, se mantiene la tendencia a la baja constatada en los años anteriores, tanto en las mediciones efectuadas al comienzo (30 Abril), como al término del año escolar (30 Noviembre), alcanzando un máximo de 334 alumnos durante el año contra un total de 446 alumnos, que es lo exigido por el convenio de administración suscrito con el Ministerio de Educación..



Datos al 30 de abril:

NIVEL DE ENSEÑANZA	ESPECIALIDAD	Nº DE CURSOS			Nº ALUMNOS		
		2015	2016	2017	2015	2016	2017
7º Básico	---	1	1	1	12	20	13
8º Básico	---	2	1	1	43	24	22
1º Medio	Plan Común	3	4	3	103	100	66
2º Medio	Plan Común	3	3	3	100	84	88
3º Medio	Mecánica Industrial	1	1	1	36	31	18
3º Medio	Mecánica Automotriz	1	1	1	36	37	35
3º Medio	Operación Portuaria	1	1	1	29	17	23
3º Medio	Acuicultura	0	0	0	0	0	0
4º Medio	Mecánica Industrial	2	1	1	32	28	25
4º Medio	Mecánica Automotriz	1	1	1	38	34	26
4º Medio	Operación Portuaria	1	1	1	27	33	18
TOTALES		16	15	14	456	408	334

Datos al 30 de noviembre:

NIVEL DE ENSEÑANZA	ESPECIALIDAD	Nº DE CURSOS			ALUMNOS		
		2015	2016	2017	2015	2016	2017
7º Básico		1	1	1	10	20	12
8º Básico		1	1	1	35	24	20
1º medio	Plan Común	3	4	3	74	87	60
2º medio	Plan Común	3	3	3	80	78	83
3º medio	Mecánica Industrial	1	1	1	31	28	13
3º medio	Mecánica Automotriz	1	1	1	35	33	37
3º medio	Operación Portuaria	1	1	1	30	18	23
3º medio	Acuicultura	0	0	0	0	0	0
4º medio	Mecánica Industrial	2	1	1	31	26	23
4º medio	Mecánica Automotriz	1	1	1	36	34	26
4º medio	Operación Portuaria	1	1	1	26	33	17
4º medio	Acuicultura	0	0	0	0	0	0
TOTALES		16	15	14	388	381	314

Asistencia y promoción:

La asistencia por su parte aumento en un 1,6%, alcanzado un 85,6% promedio, en tanto que el resultado de promoción de alumnos aumentó un 7% alcanzando un 80,3 %, con una repitencia también a la baja de 6,3% y una deserción de 13.45%; todo ello sobre un universo de 334 alumnos.



Egresos:

92 alumnos distribuidos en tres especialidades egresaron el año 2017. Desde su creación en 1976, han egresado 3.155 alumnos y titulado 2.354.

Especialidad	Nº DE EGRESADOS		
	Hombres	Mujeres	Total
Mecánica Industrial	25	1	26
Mecánica Automotriz	30	3	33
Operación Portuaria	14	19	33
Total	69	23	92

Educación Dual

Durante el año 2017 un total de 70 alumnos de 3º o 4º medio participaron en educación DUAL, en 49 empresas del lugar, desglosándose como se indica:

ESPECIALIDAD	Nº ALUMNOS
Mecánica Automotriz	27
Mecánica Industrial	25
Operación Portuaria	18
TOTAL	70

Estos resultados representan una disminución de alumnos participantes superior al 50% del año anterior.

Rendimiento SIMCE:

Los resultados comparados de segundo medio fueron los siguientes.

AÑO	2013	2014	2015	2016/GSE
Lenguaje	204	220	221	217/236
Matemáticas	233	230	234	235/247
Promedio	218,5	225	227,5	226/241

Dotación: Constituida por 4 Directivos, 22 Docentes y 23 Asistentes de la Educación, la dotación del colegio durante el año 2017 estuvo conformada por un total de 49 personas.



Becas y beneficios:

Durante el año 2017, 195 alumnos fueron beneficiados a través de los programas que se indican:

➤ Beca Indígena	10 alumnos
➤ Pro retención	31 alumnos
➤ Beca Presidencia de la República	3 alumnos
➤ Beca Junaeb	60 alumnos
➤ Beca Inscripción P.S.U.	64 alumnos
➤ Residencia familiar	1 alumnos

Equipamiento:

El Instituto cuenta con 3273 volúmenes en su biblioteca, habiendo adquirido 512 durante el año. En el área computacional, el Instituto cuenta con 77 computadores, todos ellos con conexión de internet y acceso libre a los alumnos.

Disciplina.

Los alumnos consumidores de droga aumentaron de 28 a 50 en el año, en tanto que los portadores subieron 15 a 20. Los robos de celulares por su parte alcanzaron la cifra de 5 (-3) unidades.

La disciplina dentro del Colegio se considera en general buena, esto considerando el efecto del entorno socio-cultural del cual se provee de alumnos el Liceo. Con todo, el atraso continúa siendo la falta a la disciplina más recurrente de la población estudiantil.

2.- Infraestructura

Persiste el problema de la normalización eléctrica y de fugas en el agua potable, esta última mayoritariamente solucionada mediante el recambio parcial del antiguo tendido.

Así mismo continúa pendiente la ejecución del proyecto de conservación de ventanas de salas de clases que, aunque aprobado por el Ministerio de Educación y Ministerio de Hacienda, aun no recibe la asignación de recursos para su ejecución.

3.- Finanzas

El Instituto operó durante el año con un presupuesto de \$844.671.000 constituido por una subvención escolar de \$844.671.000. El gasto real en tanto fue de \$893.309.000. El detalle de ingresos v/s gastos se muestra en los cuadros siguientes



INGRESOS EXPLOTACIÓN		2017 Ppto.	2017 Real
Subvenciones		871.116	844.671
Subvención Mantenimiento		416	0
Ingresos Propios Establecimiento		1.589	0
TOTAL INGRESOS EXPLOTACIÓN		873.121	844.671
EGRESOS EXPLOTACIÓN			
Remuneraciones		(545.597)	(733.578)
Otros Gastos en Personal		(29.630)	(31.033)
Perfeccionamiento y Capacitación de RRHH		(3.500)	(3.456)
TOTAL EGRESOS EXPLOTACIÓN		(578.727)	(768.067)
RESULTADO OPERACIONAL		294.394	76.604
EGRESOS DE ADMINISTRACIÓN			
Equipamiento de Apoyo Pedagógico		(4.680)	(19.130)
Gastos de Operación		(7.382)	(8.604)
Bienestar Alumnos		(17.153)	(10.560)
Servicios Generales		(45.039)	(42.158)
Mantenimiento y Rep. Infraestructura/Muebles		(22.416)	(14.160)
Servicios Básicos		(21.200)	(27.618)
TOTAL EGRESOS OPERACIONALES		(117.871)	(122.229)
MARGEN OPERACIONAL		176.523	(45.625)
INGRESOS FUERA EXPLOTACIÓN			
Intereses y Reajustes Mercado Capitales		6.500	4.232
Otros Ingresos No Operacionales		0	1.499
TOTAL INGRESOS FUERA EXPLOTACIÓN		6.500	5.730
EGRESOS FUERA EXPLOTACIÓN			
Seguros Pagados		(1.500)	(2.731)
Otros Gastos NO Operacionales		0	(129)
Publicidad y Difusión		(1.250)	(152)
TOTAL EGRESOS FUERA EXPLOTACIÓN		(2.750)	(3.012)
UTILIDAD/(PERDIDA) ANTES DE IMPUESTO		180.273	(42.907)
Impuesto renta		0	0
UTILIDAD DESPUES DE IMPUESTO		180.273	(42.907)

La decisión del Ministerio de Educación de no aportar los recursos económicos correspondientes al 5% de la subvención **por el incumplimiento de la matrícula mínima**, afectó significativamente al presupuesto institucional, siendo necesario ajustar los gastos a fines del año en \$35.000.000 aproximadamente.



B.- Instituto del Mar “Capitán Williams” en Chonchi, Isla de Chiloé

Liceo de enseñanza media Técnico-Profesional, particular subvencionado en jornada escolar completa, con régimen de Internado para 620 alumnos, que atiende jóvenes de bajos recursos con aporte voluntario. Imparte las carreras de técnicos de nivel medio en: Pesquería, Tripulante de Naves Mercantes y Especiales, Electricidad, Acuicultura y Elaboración Industrial de Alimentos; estas 2 últimas, con sistema DUAL.

Este Instituto-internado recibe alumnos de aproximadamente 70 Escuelas Básicas del archipiélago de Chiloé y el 85% de escuelas rurales. Estos alumnos, de no existir el Internado con capacidad para 500 hombres y 120 niñas, tendrían escasas posibilidades de acceder a Educación Media y menos Técnico Profesional.

Su Director es el Sr. Fernando Chamorro Challat y su planta directiva la que se señala.

Alejandro Tejada Vargas
Norma Rebolledo Muñoz
Helmo Ibáñez Navarrete
Pamela González Pino
Eduardo Pavez Alvarado

Subdirector
Subdirectora Pedagógica
Inspector General
Jefe UTP General
Jefe UTP Profesional

1.- Área Educacional

Matricula: El Instituto inició el año con una matrícula de 1.036 alumnos (778 varones y 258 mujeres) y finalizó con 1.011 (759 varones y 252 mujeres).

Abril 2017

NIVEL	ESPECIALIDAD	Nº DE CURSOS.			Nº DE ALUMNOS		
		2015	2016	2017	2015	2016	2017
7º Básico		1	2	1	39	42	19
8º Básico		1	2	2	45	71	62
1º Medio		7	7	6	298	278	240
2º Medio		7	7	7	272	273	245
3º Medio A	Pesquería	1	1	1	30	19	31
3º Medio B-C	Nvs. Merc. Esp.	2	2	2	77	84	81
3º Medio D	Acuicultura	1	1	2	40	42	62
3º Medio E	Elaboración A.	1	2	1	38	52	34
3º Medio G	Electricidad	1	1	1	44	42	44
4º Medio A	Pesquería	1	1	1	39	17	15
4º Medio B-C	Nvs. Merc. Esp	2	2	2	88	71	78
4º Medio D	Acuicultura	1	1	1	41	40	39
4º Medio E	Elaboración A.	2	2	2	58	33	46
4º Medio G	Electricidad	1	1	1	42	43	40
TOTALES		29	31	0	1151	1107	1036



Noviembre 2017

NIVEL	ESPECIALIDAD	Nº DE CURSOS.			Nº DE ALUMNOS		
		2015	2016	2017	2015	2016	2017
7º Básico		1	2	1	43	41	21
8º Básico		1	2	2	44	71	63
1º Medio		7	7	6	284	259	228
2º Medio		7	7	7	272	266	235
3º Medio A	Pesquería	1	1	1	23	15	31
3º Medio B-C	Nvs. Merc. Esp.	2	2	2	77	81	80
3º Medio D	Acuicultura	1	1	2	40	39	56
3º Medio E	Elaboración A.	1	2	1	38	48	33
3º Medio G	Electricidad	1	1	1	42	42	45
4º Medio A	Pesquería	1	1	1	39	17	15
4º Medio B-C	Nvs. Merc. Esp	2	2	2	88	71	79
4º Medio D	Acuicultura	1	1	1	39	40	39
4º Medio E	Elaboración A.	2	2	2	57	33	46
4º Medio G	Electricidad	1	1	1	42	33	40
TOTALES		29	31	30	1128	1056	1011

Asistencia y Promoción:

La asistencia general controlada durante el año alcanzó un 91,4%, registrándose los siguientes promedios mensuales de alumnos en sala.

Mes	Promedio Asistencia Mensual
Marzo	984
Abril	964
Mayo	960
Junio	950
Julio	896
Agosto	929
Septiembre	927
Octubre	923
Noviembre	821
Diciembre	642

Los resultados de promoción, repitencia y deserción por su parte, medidos respecto del universo de alumnos existentes al 30 de abril, fueron 95%, 5% y 4,3 % respectivamente.



Egresos: 217 alumnos distribuidos en cinco especialidades egresaron el año 2017; asimismo, 194 alumnos correspondientes a la promoción 2016 se titularon durante el año.

ESPECIALIDAD	HOMBRES	MUJERES	TOTAL EGRESADOS
PESQUERÍA	12	3	15
NAVES MERCANTES	73	5	78
ACUICULTURA	21	18	39
ELABORACIÓN	19	26	45
ELECTRICIDAD	37	3	40

A esta fecha, y desde su inicio el año 1988, han egresado 4.241 alumnos (3.280 hombres y 962 mujeres) y se han titulado 2.901. (2.190 hombres y 711 mujeres).

Educación Dual: Durante el año 2017 un total de 85 alumnos de 4º medio participaron en educación DUAL, en 35 empresas del área, desglosándose como se indica:

ESPECIALIDAD	4º MEDIOS	TOTAL
ACUICULTURA	39	39
ELABORACIÓN INDUSTRIAL DE ALIMENTOS	46	46
TOTAL	85	85

Rendimiento SIMCE.

Octavo Básico

Lengua Castellana		Matemática		Cs. Sociales	Cs. Naturales		
2014	2015	2014	2015	2014	2015		
223	244	239	238	252	250		
2º Medio							
Lengua Castellana			Matemática			Cs. Naturales	Cs. Sociales
2014	2015	2016	2014	2015	2016	2016	2015
220	223	218	222	233	222	214	230



Cumplimiento de Metas.

Matricula >1149

Matricula	1011	Meta No Cumplida
-----------	------	------------------

Promedio general de notas.<5.1;<5.0;<5.4

Nivel	Promedio	SITUACIÓN
Séptimo Básico	5.5	Meta Cumplida
Octavo Básico	5.3	Meta Cumplida
Primero Medio	5.4	Meta Cumplida
Segundo Medio	5.4	Meta Cumplida
Tercero Medio	5.5	Meta Cumplida
Cuarto Medio	5.6	Meta Cumplida

Repitencia < 5;<3;<6

Nivel	Nº de Repitentes	SITUACION
7° A	3	Meta Cumplida
8° A	2	Meta Cumplida
8° B	3	Meta Cumplida
1ºA	3	Meta Cumplida
1ºB	2	Meta Cumplida
1ºC	5	Meta No Cumplida
1ºD	2	Meta Cumplida
1ºE	3	Meta Cumplida
1ºF	4	Meta No Cumplida
2ºA	1	Meta Cumplida
2ºB	1	Meta Cumplida
2ºC	1	Meta Cumplida
2ºD	6	Meta No Cumplida
2ºE	2	Meta Cumplida
2ºF	2	Meta Cumplida
2ºG	0	Meta Cumplida
3ºA	2	Meta Cumplida
3ºB	1	Meta Cumplida
3ºC	0	Meta Cumplida
3ºD	1	Meta Cumplida
3ºE	0	Meta Cumplida
3ºF	1	Meta Cumplida
3ºG	3	Meta Cumplida
4° Medio	2	Meta Cumplida

Retiros: < 25.

45 alumnos retirados	Meta No Cumplida
----------------------	------------------



SIMCE: Obtener un promedio general de:

- 245 puntos en 8º E.B. y no más del 30% en nivel insuficiente.
- 245 puntos en 2º E.M. y no más del 25% en nivel insuficiente.

2017			
	Puntos	Nivel Insuficiente	
8º E.B.	No aplica para el año 2016		
2º E.M.	220	78%	Meta No Cumplida

PSU:

Meta: Sobre 450 puntos para la totalidad de los alumnos que rindan la prueba	
Inscritos para dar PSU	107
Rindieron PSU	68
Sobre 450 puntos	15 (22%) Meta No Cumplida

Becas y beneficios.

Durante el año 2017, 712 alumnos fueron beneficiados a través de los programas que se indican.

Residencia familiar :	62 beneficiados
Beca Indígena :	205 beneficiados
Presidente de la República :	41 beneficiados.
Apoyo a la Retención Escolar:	20 beneficiados.
Pro retención :	384 beneficiados.

Dotación:

Laboran en el Instituto 6 Directivos, 56 Docentes, 83 Asistentes de la Educación (total 145 personas).

Detalle de docentes, paradocentes, administrativos y auxiliares.

	ENE	FEB	MAR	ABR	MAY	JUN	JUL	AGO	SEP	OCT	NOV	DIC
DIRECTIVOS	6	6	6	6	6	6	6	6	6	6	6	6
DOCENTES	55	55	54	54	54	54	54	53	53	55	54	53
PARADOCENTES	32	32	34	34	34	34	34	34	34	34	34	33
ADMINISTRATIVOS	28	28	30	30	31	32	32	31	31	31	31	30
MONITORES SEP	0	0	1	14	14	14	15	15	15	15		0
AUXILIARES	20	20	18	18	18	18	18	18	19	18	18	19



1.- Equipamiento:

Biblioteca.

El Instituto cuenta con una biblioteca con 13.310 volúmenes, de los cuales 916 fueron incorporados en el año 2017.

Informática.

El establecimiento posee 295 computadores, de los cuales 135 cuentan con acceso a Internet, encontrándose disponibles para la totalidad del alumnado.

2.- Infraestructura.

Se remodeló la sala de navegación e instaló aire acondicionado para albergar el nuevo simulador de navegación del establecimiento. Se efectuó la primera etapa de las adecuaciones al circuito de gas para obtener la certificación de sello verde.

Se instaló y dejó operativo simulador de navegación Transas 5000

3.- Finanzas

Ingresos

El Instituto operó durante el año con un presupuesto de \$ 2.452.124.000 constituido principalmente por un total subvenciones de \$ 2.415.831.000 y una asignación de mantenimiento de \$36.293.000. Los egresos por su parte alcanzaron a \$ 2.226.613.000.

El detalle de los ingresos y egresos se indica en los cuadros siguientes.

INGRESOS EXPLOTACIÓN	2017 Ppto	2017 Real
Subvenciones	2.528.302	2.415.831
Subvención Mantenimiento	39.585	36.293
Ingresos Propios Establecimiento	2.000	0
TOTAL INGRESOS EXPLOTACIÓN	2.569.887	2.452.124
EGRESOS EXPLOTACIÓN		
Remuneraciones	(1.622.020)	(1.617.619)
Otros Gastos en Personal	(61.000)	(48.295)
Perfeccionamiento y Capacitación de RRHH	(6.000)	(5.582)
Contratación otros servicios	(2.500)	(3.623)
TOTAL EGRESOS EXPLOTACIÓN	(1.691.520)	(1.675.119)
RESULTADO OPERACIONAL	878.367	777.005



EGRESOS DE ADMINISTRACIÓN		
Recursos de Aprendizaje	(31.300)	(5.427)
Equipamiento de Apoyo Pedagógico	0	(1.226)
Bienestar Alumnos	(3.772)	(2.130)
Gastos de Operación	(333.100)	(333.385)
Servicios Básicos	(116.500)	(129.988)
Servicios Generales	0	(185)
Arriendos	0	(264)
Mantenimiento y Rep. Infraestructura/Muebles	(90.585)	(78.160)
TOTAL EGRESOS OPERACIONALES	(575.258)	(550.764)
MARGEN OPERACIONAL	303.110	226.241
INGRESOS FUERA EXPLOTACIÓN		
Intereses y reajustes mercado capitales	0	540
Diferencias de cambio	0	0
Donaciones	0	0
TOTAL INGRESOS FUERA EXPLOTACIÓN	0	540
EGRESOS FUERA EXPLOTACIÓN		
Gastos Bancarios	(100)	(886)
Ajustes años anteriores	0	154
Otros ajustes	0	3
TOTAL EGRESOS FUERA EXPLOTACIÓN	(100)	(730)
UTILIDAD/(PERDIDA) ANTES DE IMPUESTO	303.010	226.052
Impuesto renta	0	
UTILIDAD DESPUES DE IMPUESTO	303.010	226.052

C.- Colegio “Carmela Carvajal de Prat”, Isla Quiriquina, Talcahuano.

Escuela Básica traspasada por la Armada de Chile a la Fundación, de acuerdo a la Resolución (E) Mineduc N° 002500, de fecha 25 de noviembre de 1996. Es un Colegio particular subvencionado de financiamiento compartido, con jornada escolar completa que imparte Educación Básica de primero a octavo año.

1.- Área Educacional

Matricula:

Colegio de enseñanza básica. Inició sus actividades académicas con 71 alumnos, terminando el año con 68 alumnos, en 8 cursos.

Su Directora durante el año 2017 fue la Sra. Gladys Ortiz Hernández.



Matrícula	2015		2016		2017	
	Al 30 abril	Al 30 nov.	Al 30 abril	Al 30 nov.	Al 30 abril	Al 30 nov.
1° año	8	8	8	8	9	10
2° año	5	5	8	8	11	11
3° año	16	16	7	7	11	10
4° año	7	7	18	18	4	4
5° año	7	7	8	6	8	8
6° año	10	11	7	7	8	7
7° año	9	9	11	10	79	7
8° año	6	6	8	8	11	11
Total matrícula	68	69	75	72	71	68

Asistencia: La asistencia promedio anual fue de 93,9 %, levemente menor que la del año anterior.

Egresos: Al término del año egresaron de 8° Básico 11 alumnos.

Dotación: Laboraron en el Colegio, 1 Directivo, 8 Docentes y 2 Asistentes a la Educación.(11)

Equipamiento: El establecimiento cuenta con 29 computadores para uso de los alumnos en dos salas (17 y 12 respectivamente) y 7 para Directivos y profesores, todos con acceso a Internet. En biblioteca hay 2.813 volúmenes, de los cuales 41 fueron adquiridos durante el año.

Rendimiento; Promoción; Repitencia y Deserción.

Los resultados se muestran en el cuadro siguiente:

Promedios	2015	2016	2017
1°	66	67	66
2°	66	63	64
3°	64	64	63
4°	64	62	63
5°	63	62	62
6°	61	63	62
7°	59	59	61
8°	64	58	59
Promovidos	100%	100%	100%
Repitentes	0	0	0
Deserción	0	0	0
Retiros	1	3	5



SIMCE

Los resultados de última medición muestra una caída en casi todos los niveles.

SIMCE 4° Año	2014	2015	2016
Lenguaje: Lectura	299	289	265
Educación Matemática	275	291	249
SIMCE 6° Año	2015	2016	
Lenguaje: Lectura	297	261	
Educación Matemática	282	264	

2.- Infraestructura:

El establecimiento continuó operando con la infraestructura vigente, sin incorporar nuevas inversiones.

3.- Finanzas:

El Colegio operó con un presupuesto real de \$91.444.000, constituido por la suma de la subvención escolar y el copago que hacen los apoderados. El gasto real por su parte, fue de \$127.873.000. Contrastados los ingresos v/s egresos, el Colegio, como en los años anteriores, **arroja una situación deficitaria** de \$36.428.000, la que es cubierta con aportes de otros establecimientos. El detalle de los ingresos y egresos se indica en los cuadros siguientes.

INGRESOS EXPLOTACIÓN	2017 Ppto.	2017 Real
Subvenciones	76.260	69.732
Subvención Mantenimiento	740	743
Ingresos Propios Establecimiento	29.304	20.970
TOTAL INGRESOS EXPLOTACIÓN	106.305	91.444
EGRESOS EXPLOTACIÓN		
Remuneraciones	(124.815)	(114.991)
Otros Gastos en Personal	(1.600)	(1.286)
Perfeccionamiento y Capacitación de RRHH	(1.200)	(1.193)
Contratación otros servicios	(300)	(409)
TOTAL EGRESOS EXPLOTACIÓN	(127.915)	(117.879)
RESULTADO OPERACIONAL	(21.610)	(26.435)

EGRESOS DE ADMINISTRACIÓN		
Recursos de Aprendizaje	(720)	(659)
Equipamiento de Apoyo Pedagógico	(258)	(327)
Bienestar Alumnos	(35)	0
Gastos de Operación	(7.565)	(6.896)
Servicios Básicos	(400)	(502)
Servicios Generales	(300)	(237)
Mantenimiento y Rep. Infraestructura/Muebles	(1.333)	(1.373)
TOTAL EGRESOS OPERACIONALES	(10.610)	(9.993)
MARGEN OPERACIONAL	(32.220)	(36.428)



INGRESOS FUERA EXPLOTACIÓN		
Intereses y reajustes mercado capitales	0	0
Donaciones	0	0
TOTAL INGRESOS FUERA EXPLOTACIÓN	0	0
EGRESOS FUERA EXPLOTACIÓN		
Gastos Bancarios	(100)	0
Ajustes años anteriores	0	0
Otros ajustes	0	0
TOTAL EGRESOS FUERA EXPLOTACIÓN	(100)	0
UTILIDAD/(PERDIDA) ANTES DE IMPUESTO	(32.320)	(36.428)
Impuesto renta	0	
UTILIDAD/(PERDIDA) DESPUES DE IMPUESTO	(32.320)	(36.428)

D.- Colegio “Almirante Patricio Lynch”, en Playa Ancha, Valparaíso.

Establecimiento Educacional Particular Subvencionado, de enseñanza básica y media científico-humanista, de financiamiento compartido, con jornada escolar completa. Está ubicado en la calle Camilo Henríquez N° 173, Playa Ancha; Valparaíso.

Su Director durante el año 2017 fue la Sra. Jessica Parada Jiménez.

1.- Área Educacional

El Colegio impartió Enseñanza General Básica con 8 cursos y Media con 4 cursos, en la modalidad Científico-Humanista.

Matricula: Inició sus actividades académicas con 421 alumnos al 30 de Abril, finalizando con 419 al 30 de Noviembre.

CURSOS	Matrícula Inicial al 30 de Abril			Matrícula Final al 30 de Noviembre		
	2015	2016	2017	2015	2016	2017
1º BASICO	37	32	36	37	33	36
2º BASICO	36	37	36	36	39	36
3º BASICO	38	35	39	37	35	38
4º BASICO	36	37	34	35	38	34
5º BASICO	32	37	38	32	37	37
6º BASICO	34	34	37	34	33	37
7º BASICO	36	35	31	35	35	31
8º BASICO	36	37	34	36	37	34
1º MEDIO	36	38	37	37	36	37
2º MEDIO	35	36	31	34	34	32
3º MEDIO	32	36	34	31	36	33
4º MEDIO	32	30	34	32	30	34
TOTAL	420	424	421	416	423	419



Promoción, deserción y repitencia: Durante el año 2017 el 100% de los alumnos fueron promovidos al nivel superior y no se registraron deserciones.

CURSOS	PROMOCION			REPITENCIA		
	2015	2016	2017	2015	2016	2017
1º BASICO	37	33	36	0	0	0
2º BASICO	36	39	36	0	0	0
3º BASICO	37	35	38	0	0	0
4º BASICO	35	38	34	0	0	0
5º BASICO	32	37	37	0	0	0
6º BASICO	34	33	37	0	0	0
7º BASICO	34	35	31	1	0	0
8º BASICO	35	36	34	1	1	0
1º MEDIO	36	33	37	1	3	0
2º MEDIO	34	33	32	0	1	0
3º MEDIO	28	35	33	3	1	0
4º MEDIO	32	30	34	0	0	0
TOTAL	410	417	419	6	6	0

Asistencia: La asistencia promedio anual fue de 91,9%, disminuyendo levemente respecto al año anterior.

P.S.U: 34 alumnos rindieron la prueba el año 2017. El detalle de los resultados se muestra en el cuadro siguiente.

Nº ALUMNOS	AÑO	SOBRE 450 PTOS.	SOBRE 500 PTOS.	SOBRE 600 PTOS.	SOBRE 700 PTOS.
27	2005	9	12	1	0
51	2006	8	22	4	0
20	2007	3	11	4	1
25	2008	3	16	6	0
28	2009	4	19	4	1
38	2010	8	17	12	1
32	2011	7	15	10	0
36	2012	9	19	6	1
29	2013	4	16	9	0
31	2014	5	15	8	1
32	2015	2	13	12	2
26	2016	6	11	8	0
34	2017	6	13	11	0

Egresos: 34 alumnos egresaron de 4º medio.



Rendimiento SIMCE

Resumen general

CURSO	Nº ALUMNOS	GRUPO SOCIOEC	LENGUAJE	MATEMÁTICA	CIENCIAS NATURALES	HISTORIA GEOGRAFÍA Y CS.SC.	PUNTAJE PROMEDIO
4º Básico	37	D	272	259	-	-	265.5
6º Básico	33	D	249	266	-	245	253.33
2º Medio	34	D	303	334	304	-	313.66

Resumen desagregado

	2014					2015					2015				
	2ºB	4ºB	6ºB	8ºB	2ºM	2ºB	4ºB	6ºB	8ºB	2ºM	2ºB	4ºB	6ºB	8ºB	2ºM
Lenguaje	249	274	270	278	281	262	270	265	269	272		272	249		303
Matemática		276	289	299	305		271	306	298	321		259	266		334
C.Naturales			283		285				287						304
C.Sociales		265		303				284		287			245		287

Dotación

Laboraron en el Colegio 3 Directivos, 24 Docentes y 20 Asistentes a la Educación.

Equipamiento

El Colegio cuenta con 116 computadores distribuidos como sigue; 79 en dos salas de computación para instrucción de alumnos, 5 en la biblioteca, 10 en oficinas, 2 sala de profesores, además de 17 Notebook de uso portátil y 2 Netbook.

Adicionalmente , se adquirió un computador modelo Intel Core Processor i3-2100 de 2 GB Ram 500 Disco Duro, un monitor HP 19ka 18.5 led 1366 x 768 VGA y una impresora HP Advantage 2135 con recursos SEP.

La Biblioteca por su parte incremento su cantidad de volúmenes en 285 libros, totalizando 4.793 libros, a la vez que continúa con su programa de fomento a la lectura.



2.- Infraestructura

El establecimiento continuó operando con la infraestructura vigente, sin incorporar nuevas inversiones.

3.- Finanzas

El Colegio operó durante el año con un presupuesto real, excluido SEP, de **\$541.827.000**, constituido principalmente por la subvención escolar de **\$411.729.000**, un copago de **\$125.230.000** y una subvención de mantenimiento de **\$4.761.000**. Los egresos reales en tanto, fueron **\$ 500.715.000**.

El detalle de los ingresos y egresos se indica en los cuadros siguientes.

INGRESOS EXPLOTACIÓN	2017 Prsto.	2017 Real
Subvenciones	409.268	411.729
Subvención Mantenimiento	4.681	4.761
Ingresos Propios Establecimiento	123.077	125.230
TOTAL INGRESOS EXPLOTACIÓN	537.026	541.720

EGRESOS EXPLOTACIÓN		
Remuneraciones	(394.396)	(396.389)
Otros Gastos en Personal	(12.567)	(12.997)
Perfeccionamiento y Capacitación de RRHH	0	(332)
Contratación otros servicios	(400)	(4.899)
TOTAL EGRESOS EXPLOTACIÓN	(407.363)	(414.618)

RESULTADO OPERACIONAL	129.663	127.102
------------------------------	----------------	----------------

EGRESOS DE ADMINISTRACIÓN		
Recursos de Aprendizaje	(2.400)	(6.059)
Equipamiento de Apoyo Pedagógico	0	(2.084)
Bienestar Alumnos	(1.000)	(1.077)
Gastos de Operación	(31.960)	(34.755)
Servicios Básicos	(12.300)	(14.575)
Servicios Generales	(12.000)	(14.036)
Arriendo de otros bienes	(1.500)	(478)
Mantenimiento y Rep. Infraestructura/Muebles	(7.181)	(12.970)
TOTAL EGRESOS OPERACIONALES	(68.341)	(86.035)

MARGEN OPERACIONAL	61.322	41.067
---------------------------	---------------	---------------

INGRESOS FUERA EXPLOTACIÓN		
Intereses y reajustes mercado capitales	0	107
Donaciones	0	0
TOTAL INGRESOS FUERA EXPLOTACIÓN	0	107



EGRESOS FUERA EXPLOTACIÓN		
Gastos Bancarios	(1.000)	(69)
Ajustes años anteriores	0	40
Diferencias de cambio	0	(34)
Otros ajustes	0	0
TOTAL EGRESOS FUERA EXPLOTACIÓN	(1.000)	(63)
UTILIDAD/(PERDIDA) ANTES DE IMPUESTO		
	60.322	41.112
Impuesto renta	0	0
UTILIDAD DESPUES DE IMPUESTO	60.322	41.112

E.- Colegio “Guardiamarina Riquelme”, en Playa Ancha, Valparaíso.

Establecimiento educacional particular subvencionado, de enseñanza prebásica, básica y media científica humanista, de financiamiento compartido, en jornada escolar completa. Está ubicado en la calle Levarte N° 260, Playa Ancha, Valparaíso. Su Director es el Sr. Reinaldo Lefián Onetto.

1.- Área Educacional

El Colegio imparte enseñanza prebásica 4 cursos, enseñanza General Básica con 9 cursos y enseñanza Media con 5 cursos en la modalidad Científico-Humanista.

Matricula y retiros

Matricula:

El Colegio Inició sus actividades con 583 alumnos al 30 de Abril, finalizando con 570 al 30 de noviembre.

MATRICULAS	Varones	Damas	Total
Matrículas al 30 de abril	292	291	583
Matrículas al 30 de noviembre	287	283	570

Retiros:

El colegio finalizó sus actividades del año 2017 con 11 alumnos retirados en el periodo.



Detalle de matrícula y retiros por curso:.

Cursos	2015				2016				2017			
	Matric. al 30 abril	Ingr. post 30 abril	Retirado	Matric. al 30 Nov.	Matric. al 30 de Abril	Ingr. post 30 Abril	Retirado	Matric. al 30 Nov.	Matric. al 30 Abril	Ingr. post 30 abril	Retirado	Matric. al 30 Nov.
PK-A	35	0	0	35	31	2	2	31	35	0	5	30
PK-B					31	3	1	33	35	0	3	32
K-A	34	0	0	34	35	0	0	35	34	0	2	32
K-B					35	0	1	34	30	0	0	30
1°- A	36	0	4	32	35	1	2	34	33	0	0	33
1°- B									31	0	0	31
2°	34	0	3	31	35	1	4	32	34	0	0	34
3°	36	0	0	36	35	2	3	34	32	0	0	32
4°	35	0	1	34	34	0	0	34	31	1	0	32
5°	32	0	2	30	35	0	0	35	33	0	1	32
6°	35	1	1	35	35	0	0	35	35	0	0	35
7-A	35	0	0	35	33	1	1	33	33	0	1	32
7-B												
8-A	29	0	0	29	35	0	0	35	34	1	0	35
8-B	29	0	0	29								
I-A	31	1	0	32	24	0	0	24	35	1	1	35
I-B					25	1	0	26				
II M A	31	1	1	31	31	1	0	32	24	1	0	25
II M B									27	0	0	27
III M	22	0	0	22	31	0	1	30	31	1	0	32
IV M	26	0	0	26	22	0	0	22	30	0	0	30

Egresos: 30 alumnos egresaron de 4° medio.

Promoción y repitencia: 562 alumnos equivalentes al 98,6% de la matrícula total al 30 de noviembre, fueron promovidos al curso superior y 8 alumnos, equivalentes al 1,4%, fueron reprobados debiendo repetir el curso.

Rendimiento:

P.S.U.

De un total de 30 alumnos inscritos, el 100% logró un puntaje sobre 400 pts. y de ellos, un 70,0% estuvo por sobre los 520 puntos, quedando en condiciones de acceder a las universidades tradicionales.



Estos resultados implican una baja respecto al año 2016, siendo el puntaje en lenguaje el que tuvo la mayor caída, con 21 pts. menos que el año anterior.

Detalle de resultados P.S.U.

Rango	2014		2015		2016		2017	
	N° Alum.	%	N° Alum.	%	N° Alum.	%	N° Alum.	%
600-700	3	11%	6	25%	6	29%	6	20%
500-600	19	70%	11	46%	12	57%	19	63%
400-500	3	11%	7	29%	3	14%	4	13%
300-400	2	8%	0	0%	0	0%	0	0%
No rindieron PSU	0	0%	2	8%	1	4%	1	3%
Total Alumnos	27		24		21		30	

SIMCE

Según la clasificación del grupo socioeconómico, los estudiantes de 4° año básico obtuvieron un puntaje, con respecto a la media nacional, con una variación de -28 puntos en lenguaje y -13 puntos en matemática respecto de establecimientos del mismo GSE.

En noviembre de 2017 fue aplicada la evaluación SIMCE a los alumnos de 4° año básico en las asignaturas de lenguaje y matemática, cuyos resultados serán publicados aproximadamente al término de abril de 2018.

Resumen general

Prueba	Puntaje	2013	2014	2015	2016
		31 Alumnos	34 Alumnos	34 Alumnos	34 Alumnos
Matemática	Colegio	266	264	262	249
	Nacional	256	257	260	262
Lenguaje	Colegio	258	256	257	239
	Nacional	264	265	265	267
Sociedad	Colegio	255			
	Nacional	255			
Ciencias	Colegio		259		
	Nacional		256		



Resumen desagregado Sexto básico

Prueba	Puntaje	2013 34 Alumnos	2014 35 Alumnos	2015 35 Alumnos	2016 34 Alumnos
Matemática	Colegio	253	287	242	262
	Nacional	250	250	252	252
Lenguaje	Colegio	255	274	233	259
	Nacional	250	241	247	249
Ciencias	Colegio		277		
	Nacional		251		
Historia	Colegio			238	248
	Nacional			250	249

2º Medio

Prueba	Puntaje	2013 34 Alumnos	2014 35 Alumnos	2015 35 Alumnos	2016 31 Alumnos
Matemática	Colegio	327	323	288	316
	Nacional	267	265	262	266
Lenguaje	Colegio	286	277	279	276
	Nacional	254	252	247	247
Ciencias Naturales	Colegio		277		268
	Nacional		250		242
Historia	Colegio			280	
	Nacional			250	

Asistencia:

La asistencia promedio fue 93,0%.

Dotación:

Laboraron en el Colegio 3 Directivos, 29 Docentes y 24 Asistentes a la Educación.

Equipamiento

La Biblioteca el colegio cuenta con 4.718 volúmenes, siendo 2.493 del área literatura y 2.225 de Ciencias y generalidades.

Así mismo el Colegio cuenta con 127 computadores, de los cuales 58 son de libre acceso para los alumnos el resto se distribuye en biblioteca, sala de profesores, oficinas administrativas y sala de amplificación. Todos con acceso a Internet.



2.- Infraestructura:

Se remodelaron tres espacios de patio techado del primer piso para dar cabida a dos nuevas salas de clases y se incorporaron 5 nuevos baños. Adicionalmente se modificaron las barandas de seguridad de todos los pisos ajustándolas a 1,50mts de altura.

3.- Finanzas:

El Colegio operó durante el año con un presupuesto real de \$ 682.302.000, constituido principalmente por una subvención escolar de \$ 520.336.000. Los egresos reales, por su parte, fueron de \$ 609.332.000. El detalle de los ingresos y egresos se indica en los cuadros siguientes.

INGRESOS EXPLOTACIÓN	2017 Ppto.	2017 Real
Subvenciones	496.920	520.336
Subvención Mantenimiento	5.336	6.145
Ingresos Propios Establecimiento	126.992	155.821
TOTAL INGRESOS EXPLOTACIÓN	629.248	682.302

EGRESOS EXPLOTACIÓN		
Remuneraciones	(477.384)	(484.530)
Otros Gastos en Personal	(4.700)	(6.125)
Perfeccionamiento y Capacitación de RRHH	(808)	(1.199)
Contratación otros servicios	(3.692)	(5.166)
TOTAL EGRESOS EXPLOTACIÓN	(486.584)	(497.021)

RESULTADO OPERACIONAL	142.664	185.281
------------------------------	----------------	----------------

EGRESOS DE ADMINISTRACIÓN		
Recursos de Aprendizaje	(5.200)	(2.641)
Equipamiento de Apoyo Pedagógico	(1.510)	(1.086)
Bienestar Alumnos	(900)	(109)
Gastos de Operación	(37.792)	(35.599)
Servicios Básicos	(16.550)	(14.922)
Servicios Generales	(13.500)	(12.983)
Arriendo de otros bienes inmuebles	0	(644)
Mantenimiento y Rep. Infraestructura/Muebles	(13.634)	(44.280)
TOTAL EGRESOS OPERACIONALES	(89.086)	(112.264)

MARGEN OPERACIONAL	53.578	73.016
---------------------------	---------------	---------------

INGRESOS FUERA EXPLOTACIÓN		
Intereses y reajustes mercado capitales	0	148
Diferencias de cambio	0	(0)
Donaciones	0	0
TOTAL INGRESOS FUERA EXPLOTACIÓN	0	148



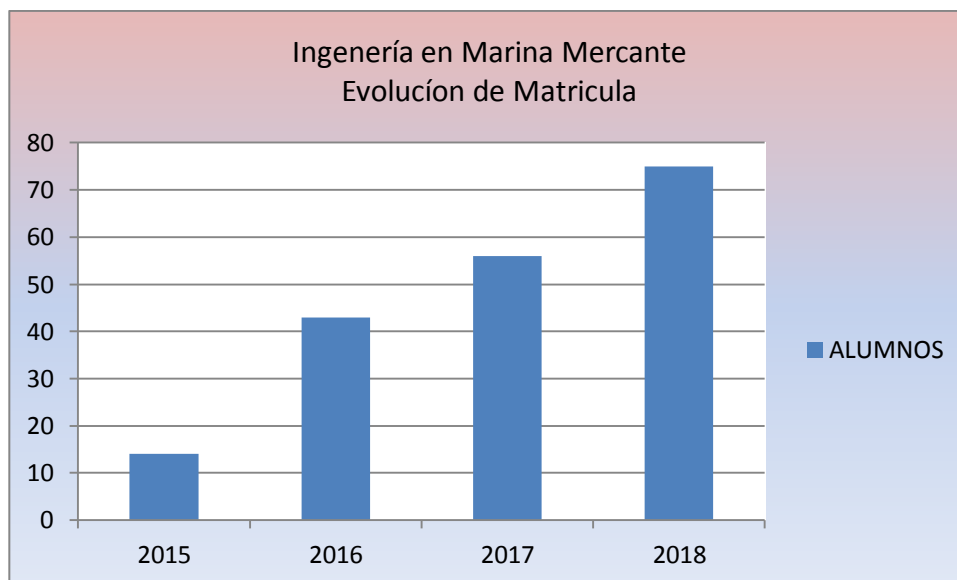
EGRESOS FUERA EXPLOTACIÓN		
Gastos Bancarios	(100)	(47)
Ajustes años anteriores	0	0
Otros ajustes	0	1
TOTAL EGRESOS FUERA EXPLOTACIÓN	(100)	(46)
UTILIDAD/(PERDIDA) ANTES DE IMPUESTO		
	53.478	73.118
Impuesto renta	0	
UTILIDAD DESPUES DE IMPUESTO	53.478	73.118

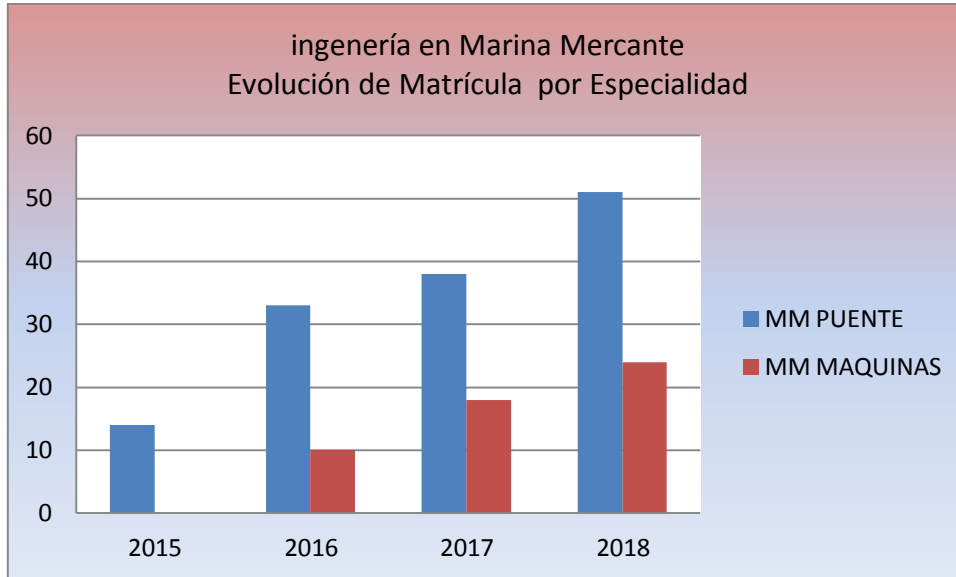
F.- Instituto Profesional Escuela de Marina Mercante Piloto Pardo

Ubicado en Valparaíso, calle Levarte N° 66 Playa Ancha y continuador legal del antiguo I.P. Mar Futuro SpA. también de esta ciudad; luego del reconocimiento oficial y modificación de sus estatutos que habilitaron su cambio de nombre y dirección, todo ello por parte del Ministerio de Educación y Consejo Nacional de Educación, inició sus actividades el año 2016 con las carreras de Ingeniería en Marina Mercante mención Puente y Maquinas. Su matrícula inicial fue de 14 en la academia 0 alumnos en cursos especiales. Su rector es Sr. Carlos Beth Marcoleta y su planta administrativa considera 12 personas.

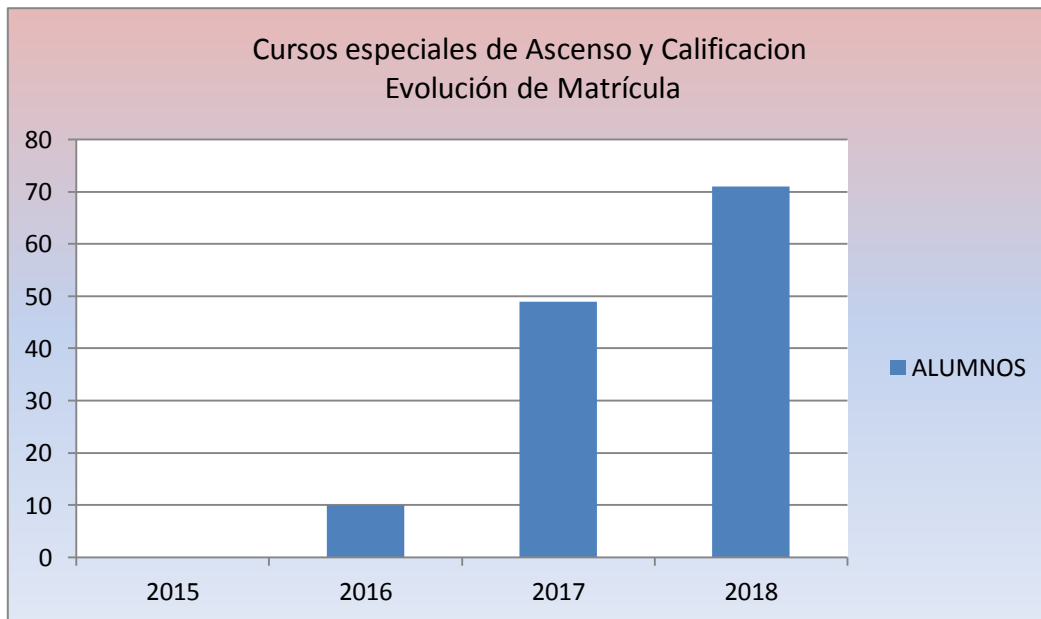
1.- Área Educación

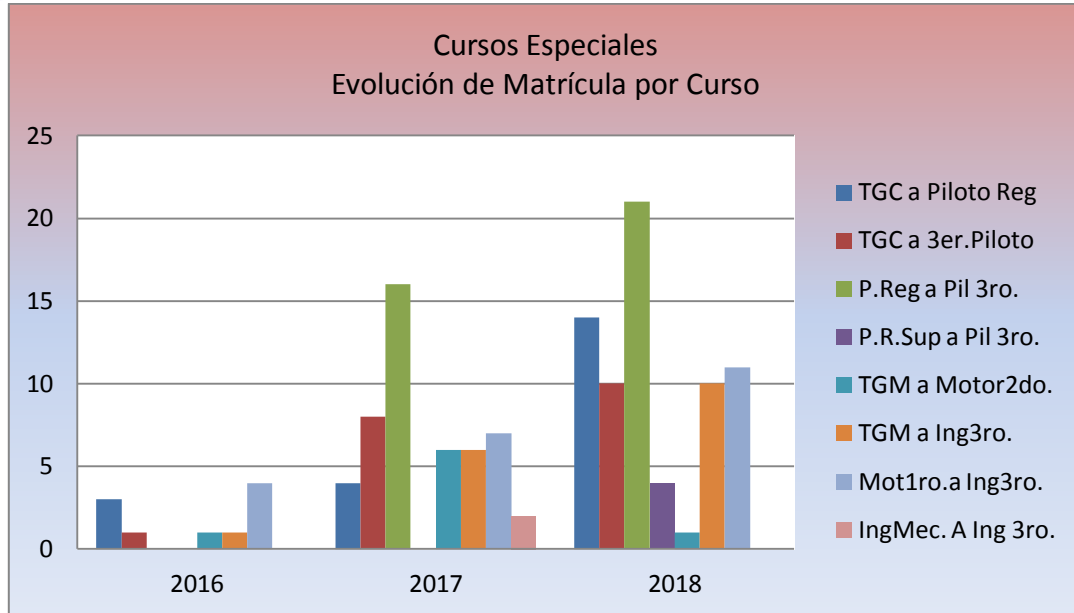
Evolución de matrícula en carreras de **Ingeniera en Marina Mercante**





Evolución de matrícula Cursos Especiales





2.- Infraestructura

Atendida la expansión de matrícula y considerando una capacidad máxima proyectada de 140 alumnos en la academia y 70 en cursos especiales; el año 2017 se elaboró el proyecto de ampliación modular de la capacidad original del Instituto, a fin de incorporar cuatro salas de clases adicionales con capacidad para 45 alumnos cada una.

El proyecto fue considerado para ejecutarse al término de las actividades del año lectivo 2017 y previo al inicio de las del año siguiente, y fue encargado a la empresa Intermodal SA. bajo la modalidad de Arriendo con compromiso de compra por un plazo de tres años.

Su financiamiento se consideró con los flujos propios del Instituto sobre la base de una carga financiera mensual de 118 UF y un valor total a financiar de 4.248 UF.



3.- Finanzas

El instituto funcionó con un presupuesto real de \$514.769.000 y un gasto también real de \$271.355.000. El detalle de los ingresos v/s gastos se muestra en los cuadros siguientes.

INGRESOS EXPLOTACIÓN	Ppto 2017	Real 2017
Ingresos Matriculas Carreras Profesionales	8.800	9.300
Ingresos Matriculas Cursos Especiales	3.100	10.100
Ingresos Matriculas Cursos Especiales - P. Arenas	5.000	7.000
Mensualidad Carreras Profesionales	124.400	107.509
Mensualidad Cursos Especiales	75.750	112.420
Mensualidad Cursos Especiales - P. Arenas	55.000	68.640
TOTAL INGRESOS EXPLOTACIÓN	272.050	314.969
EGRESOS EXPLOTACIÓN		
Remuneraciones	(93.470)	(97.819)
Honorarios	(114.460)	(94.127)
Viáticos	(1.000)	(692)
TOTAL EGRESOS EXPLOTACIÓN	(208.930)	(192.638)
RESULTADO OPERACIONAL	63.120	122.331
EGRESOS DE ADMINISTRACIÓN		
Consumos Básicos	(11.300)	(9.927)
Servicios Generales	(3.000)	(4.833)
Gastos Generales	(15.122)	(9.089)
Gastos locomoción, peajes	(200)	(1.362)
Combustibles	(150)	(185)
Artículos de Oficina	(1.500)	(1.328)
Imprenta, fotocopias	(3.500)	(288)
Artículos de Aseo	(1.500)	(464)
Artículos de Seguridad	(1.500)	(1.284)
Mant. y Rep. de Infraestructura	0	(723)
Mant. y Rep. de Muebles	0	0
Mant. y Rep. de Equipos Computación	0	0
TOTAL EGRESOS OPERACIONALES	(37.772)	(29.483)
MARGEN OPERACIONAL	25.348	92.848
INGRESOS FUERA EXPLOTACIÓN		
Ingresos Financieros	0	0
Diferencias de Cambio	0	0
Donaciones	11.500	199.800
TOTAL INGRESOS FUERA EXPLOTACIÓN	11.500	199.800



EGRESOS FUERA EXPLOTACIÓN		
Gastos Bancarios	(132)	(153)
Publicidad		(11.598)
Provisión Incobrables	0	0
Deudores Incobrables	(7.654)	0
Depreciación Maquinas e Instrumentos Técnicos	(4.000)	(27.945)
Depreciación Maquinas de Oficina	0	(568)
Depreciación Menaje	0	(228)
Depreciación Mobiliario E	0	(468)
Seguros	(780)	(2.941)
Indemnizaciones Y/O Feria	0	(5.010)
Gastos Notariales	(100)	(323)
TOTAL EGRESOS FUERA EXPLOTACIÓN	(12.666)	(49.234)
UTILIDAD/PERDIDA ANTES DE IMPUESTO	24.182	243.414
Impuesto a la Renta		-
UTILIDAD/PERDIDA DESPUES DE IMPUESTO	24.182	243.414

F. Organismo Técnico Capacitación “Almirante Carlos Condell SpA”

El 2 de Junio de 2006 la Fundación “Almirante Carlos Condell” constituyó una Sociedad Comercial de responsabilidad limitada, siendo su Razón Social “Organismo Técnico de Capacitación (OTEC) ”Almirante Carlos Condell Ltda.”. Su objeto es la prestación de servicios de capacitación que comprende promoción, fomento y desarrollo de acciones de capacitación contempladas en la ley 19.518, modificada por las leyes 19.765 y 19.987.

El 20 de marzo de 2014 en Valparaíso y por escritura pública autorizada en la notaria de don Ricardo Maure Gallardo, se cambia la razón social de la sociedad constituyéndose en una Sociedad por Acciones o S.P.A. y quedando como “Organismo Técnico de Capacitación (OTEC) ”Almirante Carlos Condell SP.A.”, siendo la Fundación Almirante Carlos Condell el único socio de la misma.



1.- Capacitación

Durante el año 2017, el OTEC efectuó 38 cursos de diversa índole a empresas particulares y 13 en el marco de proyectos financiados por el Estado, totalizando un universo de 464 y 243 alumnos respectivamente, cuyo detalle se indica en los cuadros siguientes.

PROYECTOS CON FONDOS PUBLICOS			
Nº	NOMBRE DEL CURSO	ALUM	CLIENTE
1	Operaciones en recintos portuarios y naves	25	Más Capaz
2	Servicio Guardia de Seguridad Privada	25	Becas CChC
3	Básico de Seguridad Portuaria	25	Becas CChC
4	Tripulante Cubierta Naves Especiales	21	Becas CChC
5	Tripulante Cubierta Naves Especiales	14	Becas CChC
6	Tripulante Cubierta Naves Especiales	23	Becas CChC
7	Tripulante Cubierta Naves Especiales	15	Becas CChC
8	Operación Portuaria y Sistemas de Seguridad	40	MINTRAB-PROEMPLO
9	Operación Portuaria y Sistemas de Seguridad	35	MINTRAB-PROEMPLO
10	Servicio Guardia de Seguridad Privada	15	Becas SOFOFA
11	Tripulante General de Cubierta	15	Becas CChC
12	Básico de Seguridad en Faenas Portuarias	15	Becas CChC
13	Control de Operaciones en Recintos Portuarios	25	Más Capaz
		243	

CURSOS EMPRESAS			
Nº	NOMBRE DEL CURSO	ALUM	CLIENTE
1	Reentrenamiento para guardia de seguridad	15	G. SERVICE
2	Reentrenamiento para guardia de seguridad	10	G. SERVICE
3	Básico-Reentr. para guardias marítimos	21	AXION CHILE
4	Básico-Reentr. para guardias marítimos	18	G. SERVICE
5	Reentrenamiento para guardia de seguridad	16	G. SERVICE - PROSEGUR
6	Básico de seguridad en faenas portuarias	9	Mina Invierno
7	Básico de seguridad en faenas portuarias	8	Mina Invierno
8	Reentr. para guardias de seguridad marítimos	9	G. Service
9	Básico-Reentr. para guardias marítimos	3	G. Service
10	Reentrenamiento para guardia de seguridad	31	G. SERVICE - PROSEGUR
11	Reentrenamiento para guardia de seguridad	21	G. SERVICE - PROSEGUR
12	Reentrenamiento para guardia de seguridad	15	G. SERVICE
13	Básico de seguridad en faenas portuarias	12	T P S
14	Familiarización con Mercancías Peligrosas N.2	15	Methanex Chile SpA
15	Reentrenamiento para guardia de seguridad	18	PROSEGUR - G. SERVICE
16	Básico de Seguridad y Familiarización a bordo	8	SUATRANS



17	Básico de Seguridad y Familiarización a bordo	30	CORPESCA
18	Familiarización con Mercancías Peligrosas N.1	16	T P S
19	Familiarización con Mercancías Peligrosas N.1	16	T P S
20	Familiarización con Mercancías Peligrosas N.1	16	T P S
21	Familiarización con Mercancías Peligrosas N.1	8	SUATRANS
22	Reentrenamiento para guardia de seguridad	22	G. SERVICE - PROSEGUR
23	Tripulante de Cubierta Naves Especiales	20	Camanchaca
24	Familiarización con Mercancías Peligrosas N.2	11	T P S
25	Familiarización con Mercancías Peligrosas N.2	11	T P S
26	Familiarización con Mercancías Peligrosas N.2	11	T P S
27	Familiarización con Mercancías Peligrosas N.2	10	T P S
28	Familiarización con Mercancías Peligrosas N.2	10	Methanex Chile SpA
29	Familiarización con Mercancías Peligrosas N.1	15	T P S
30	Reentrenamiento para guardia de seguridad	20	G. SERVICE - PROSEGUR
31	Prevención y Lucha contra Incendio y Averías	19	SAAM
32	Reentrenamiento para guardia de seguridad	17	G. SERVICE - PROSEGUR
33	OMI 1.19 Téc. de Supervivencia Personal	23	Camanchaca
34	OMI 1.20 Prevención y Lucha contra Incendio	20	Camanchaca
35	OMI 1.20 Prevención y Lucha contra Incendio	23	Camanchaca
36	OMI 1.19 Téc. de Supervivencia Personal	20	Camanchaca
37	OMI 1.13 Primeros Auxilios Básicos	20	Camanchaca
38	OMI 1.13 Primeros Auxilios Básicos	23	Camanchaca
		464	

2.- Finanzas

Los ingresos totales del OTEC durante el periodo fueron \$327.219.000, en tanto que el total de sus egresos alcanzó \$ 239.147.000.

El detalle de los ingresos v/s gastos se muestra en los cuadros siguientes.

INGRESOS EXPLOTACIÓN	2017 Ppto.	2017 Real
Ingresos por Cursos	271.738	302.998
TOTAL INGRESOS EXPLOTACIÓN	271.738	302.998
EGRESOS EXPLOTACIÓN		
Remuneraciones	(53.119)	(57.851)
Colaciones del Personal	(500)	(321)
Movilización Personal	0	(50)
Aguinaldos del Personal	0	0
Honorarios Relatores	(22.750)	(46.748)
Honorarios Otros	(8.055)	(29.657)
TOTAL EGRESOS EXPLOTACIÓN	(84.424)	(134.626)
RESULTADO OPERACIONAL	187.314	168.372



EGRESOS DE ADMINISTRACIÓN		
Material Didáctico	0	(3.380)
Otros Costos	0	(17.560)
Pasajes Aéreos	0	(1.629)
Viáticos, pasajes y traslados	(850)	(8.693)
Coffee break Cursos	0	(6.991)
Consumos Básicos Cursos	0	(98)
Alimentación Alumnos	(356)	(2.621)
Alimentación y Traslado	0	(61)
Movilización Alumnos	0	(1.102)
Inscripción, exámenes	0	(3.619)
Subsidio Alumnos	0	(10.962)
Pasajes Terrestres	(100)	(437)
Patentes	(485)	(727)
Consumos Básicos	(2.275)	(1.678)
Gastos Vehículos	(874)	(1.134)
Arriendos	(1.679)	(3.210)
Materiales de Oficina	(808)	(730)
Servicios Generales	(4.359)	(4.188)
Gastos Generales	(1.239)	(385)
Otros Gastos de Operación	(15.383)	(15.483)
TOTAL EGRESOS OPERACIONALES	(28.408)	(84.689)
MARGEN OPERACIONAL	158.906	83.682

INGRESOS FUERA EXPLOTACIÓN		
Otros Ingresos	0	24.221
TOTAL INGRESOS FUERA EXPLOTACIÓN	0	24.221
EGRESOS FUERA EXPLOTACIÓN		
Gastos Financieros	(211)	(559)
Depreciaciones	0	(2.401)
Provisión Incobrables	0	(653)
Publicidad y Suscripciones	0	(620)
Seguros	(1.790)	(2.598)
TOTAL EGRESOS FUERA EXPLOTACIÓN	(2.001)	(6.831)
UTILIDAD/(PERDIDA) ANTES DE IMPUESTO	156.904	101.072
Impuesto renta	0	(13.000)
UTILIDAD DESPUES DE IMPUESTO	156.904	88.072

G.- Sede Central

Ubicada en Gran Bretaña N° 1001, Playa Ancha, Valparaíso. En ella están radicadas las oficinas de administración y gestión, a cargo del Director Ejecutivo Sr. Edmundo González Robles, desde el 01 de Septiembre del 2013. Forman su equipo de trabajo un Director del área Educación, don Alejandro Cahis Patiño, un Director de Administración y Finanzas, don Fernando Tapia Olgún, 1 Director de Planes e Infraestructura, don Fernando Almuna Mackers, un Director de Recursos



Humano, don Juan Carlos Sáez Flores, 5 administrativos, un auxiliar y la encargada de la cocina. En el mes de Julio se integra al Equipo Directivo el Sr. Enrique Hidalgo Reyes como Director de Finanzas, en reemplazo del Sr. Fernando Tapia Olgúin.

Los servicio de profesionales de la Educación, Abogados, Arquitectos y otros que se requieren, son subcontratados a honorarios para cada ocasión, actuándose en igual forma, previa propuesta, para labores de mantención o mejoramiento de infraestructura de la Sede Central, Colegios e Institutos.

1.- Área Educación

La Dirección de Educación de la Fundación “Almirante Carlos Condell”, con la misión de dirigir y supervisar la enseñanza en los institutos y colegios dependientes, ha buscado permanentemente la excelencia educativa, fijando anualmente y para cada establecimiento educacional dependiente, las metas de resultados esperados para el periodo. A su vez, propone al Director Ejecutivo las medidas necesarias para optimizar el uso de los recursos en bien de los alumnos.

Adicionalmente se intensificó la labor de difusión del quehacer fundacional hacia el público objetivo y potenciales colaboradores, incrementando la presencia y participación fundacional en publicaciones del ramo y actividades del ámbito marítimo afines a él.

2.- Infraestructura

La Sede Central continuó funcionando con su infraestructura habitual.

3.- Finanzas

Tanto el balance anual como la auditoría financiera correspondiente al ejercicio 2017 se ajustaron a la práctica corriente, sin que hayan merecido observaciones.

El resumen general por unidad de negocios, se indica en el cuadro siguiente.



INGRESOS EXPLOTACIÓN	S. Central	OTEC	IPPP	Colegios	Consolidado
TOTAL INGRESOS EXPLOTACIÓN		302.998	314.969	4.612.261	5.230.228
EGRESOS EXPLOTACIÓN					
TOTAL EGRESOS EXPLOTACIÓN	(234.980)	(134.626)	(192.638)	(3.472.704)	(4.034.948)
RESULTADO OPERACIONAL	(234.980)	168.372	122.331	1.139.557	1.195.280
EGRESOS DE ADMINISTRACIÓN					
TOTAL EGRESOS OPERACIONALES	(35.496)	(84.689)	(29.483)	(881.285)	(1.030.953)
MARGEN OPERACIONAL	(270.477)	83.682	92.848	258.271	164.324
INGRESOS FUERA EXPLOTACIÓN					
TOTAL INGRESOS FUERA EXPLOTACIÓN	8.267	0	199.800	6.526	214.593
EGRESOS FUERA EXPLOTACIÓN					
TOTAL EGRESOS FUERA EXPLOTACIÓN	(3.611)	(6.831)	(49.234)	(3.851)	(63.527)
UTILIDAD ANTES DE IMPUESTO	(265.821)	101.072	243.414	260.947	339.612
Impuesto renta		(13.000)			(13.000)
UTILIDAD DESPUES DE IMPUESTO	(265.821)	88.072	243.414	260.947	326.612

Valparaíso, Abril de 2018.

Edmundo González Robles
 Director Ejecutivo
 Fundación "Almirante Carlos Condell"